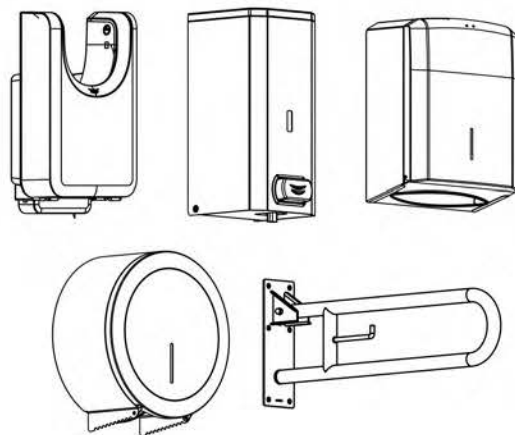


# Tarifa guía rápida edición

# 30

Guía de equipamiento de baño  
y ayudas técnicas a la movilidad  
para colectividades



## CONDICIONES GENERALES VENTA

Mediclinics, S.A. podrá modificar las presentes Condiciones Generales de venta, sin previo aviso.

Dichas condiciones las encontrarán actualizadas en todo momento en nuestra página web. Recomendamos su lectura antes de realizar un pedido.

El presente catálogo sustituye cualquier tarifa y oferta anterior.

Mediclinics, S.A debido a la política de mejora continua en sus productos, se reserva el derecho de modificar o suprimir la información publicada en esta tarifa o en su página web.

Las descripciones, medidas y fotografías del presente catálogo deberán entenderse como orientativas a nivel informativo.

Mediclinics, S.A. pone a su disposición información técnica actualizada de todos sus productos en su página web: [www.mediclinics.com](http://www.mediclinics.com)

### PEDIDOS

Al hacer un pedido el cliente acepta las condiciones generales de venta, las condiciones de uso y la política de privacidad.

Los precios pueden ser modificados sin previo aviso y no incluyen IVA ni otros impuestos.

### PLAZOS

Eventualmente es posible una rotura de existencias durante el proceso de realización de un pedido, por lo que, en este supuesto, Mediclinics pondrá en conocimiento del Cliente esta situación a través de correo electrónico y/o telefónicamente y le ofrecerán posibles alternativas y plazos, si las hay. Los posibles retrasos no darán lugar a penalización o indemnización alguna.

### TRANSPORTE

En envíos realizados a portes pagados, el cliente debe revisar la mercancía y notificar por escrito a Mediclinics, S.A., dentro de las 24 horas posteriores a su entrega, los posibles daños efectuados durante el transporte.

Portes pagados a partir de:

- 250 € netos de venta en península.
- 325 € netos de venta a Baleares.
- Canarias, Ceuta y Melilla a consultar.

Mediclinics, S.A. no se hace responsable de posibles daños en envíos realizados a portes debidos.

### GARANTIA

Conforme a la legislación vigente y validación por nuestro personal técnico.

### DEVOLUCIONES

Previa autorización por parte de Mediclinics, S.A. solo se admitirán devoluciones de producto con embalaje original en buen estado, que no haya sido instalado ni manipulado, en un plazo no superior a 15 días desde la fecha de entrega. Transcurrido ese periodo Mediclinics S.A se reserva el derecho a no aceptar devoluciones del producto.

Los portes en las devoluciones de material, por causas ajenas y no imputables a Mediclinics S.A. correrán por cargo y cuenta del cliente. En tal caso, los abonos por devoluciones tendrán un demérito del 15%. No se admitirán devoluciones de producto de la serie Medicolor o productos especiales.

### JURISDICCIÓN

Para la resolución de cualquier disputa o discrepancia que pudiera surgir en cuanto a la interpretación, ejecución, cumplimiento y/o incumplimiento de la Condiciones Generales de Venta, las partes, con renuncia a cualquier otro fuero que pudiera corresponderles, se someten a la jurisdicción y competencia de los Juzgados y Tribunales de la ciudad de Barcelona.

**“Nuestro objetivo es ofrecer soluciones integrales que cubran todas las necesidades de nuestros clientes, en materia de equipamiento de baño, mediante productos con un diseño innovador y de altas prestaciones”.**

# Guía de equipamiento de baño y ayudas técnicas a la movilidad para colectividades

CÓDIGO	DESCRIPCIÓN	PÁG.
3846	Ducha de emergencia con válvula termostática para montar a la pared acero inox. amarillo Krusman	68
3863	Lavaojos de emergencia para montar a la pared acero inox. amarillo Krusman	68
3864	Lavaojos y lavacara de emergencia para montar a la pared acero inox. amarillo Krusman	68
3868	Lavaojos de emergencia para montar a la pared con tapa protectora acero inox. amarillo Krusman	68
3870	Lavaojos de emergencia con pedestal acero inox. amarillo Krusman	68
3873	Ducha + lavaojos + lavacara de emergencia acero inox. amarillo Krusman	68
3884	Lavaojos de emergencia para montar a la pared ABS amarillo Krusman	68
3813-3887	Ducha de emergencia para montar a la pared acero inox. amarillo Krusman	68
9391005SMD	Eje opcional papel higiénico para modelo PR2789	29
9832/99 <b>Novedad</b>	Soporte de ducha ABS cromado Goman serie Classic	52
AC0083C	Dispensador pañuelos 270x53x145 mm. latón cromado brillante serie Medicrom	44
AC0240 <b>Novedad</b>	Manillón pequeño para adosar a pared 241x82 mm. acero blanco serie Medisteel	43
AC0240C <b>Novedad</b>	Manillón pequeño para adosar a pared 241x82 mm. acero brillante serie Medisteel	43
AC0780C	Repisa de cristal 600x64x134 mm. latón cromado brillante serie Medicrom	44
AC0950C	Manillón toallero 305x107 mm. latón cromado brillante serie Medicrom	44
AC0956C	Manillón angular 423x120x207 mm. latón cromado brillante serie Medicrom	44
AC0957C	Manillón con jabonera 423x120x207mm. latón cromado brillante serie Medicrom	44
AC0959C	Estante para toallas con barra 480x310x100 mm. de latón cromado brillante serie Medicrom	44
AC0961C	Toallero 390xØ53 mm. latón cromado brillante serie Medicrom	44
AC0962C	Jabonera rectangular 175x107 mm. latón cromado brillante serie Medicrom	44
AC0963C	Jabonera rectangular 264x107 mm. latón cromado brillante serie Medicrom	44
AC0964C	Jabonera triangular rejilla 227x145x28 mm. latón cromado brillante serie Medicrom	44
AC0966C	Percha Ø53x62 mm. latón cromado brillante serie Medicrom	45
AC0967C	Portarrollos con tapa 121x101x33 mm. latón cromado brillante serie Medicrom	44
AC0970C	Portarrollos de reserva 50x115x186 mm. latón cromado brillante serie Medicrom	45
AC0973C	Manillón toallero 658x107 mm. latón cromado brillante serie Medicrom	44
AC0974C	Manillón toallero 528x107 mm. latón cromado brillante serie Medicrom	44
AC0978C	Toallero Ø 200 mm. latón cromado brillante serie Medicrom	44
AC0979C	Toallero Ø 170 mm. latón cromado brillante serie Medicrom	44
AI0010C	Percha simple 40x34 mm. de acero inox. AISI 304 brillante serie Medinox	41
AI0010CS	Percha simple 40x34 mm. de acero inox. AISI 304 satinado serie Medinox	41
AI0020C	Toallero 535x66 mm. de acero inox. AISI 304 brillante serie Medinox	40
AI0020CS	Toallero 535x66 mm. de acero inox. AISI 304 satinado serie Medinox	40
AI0030C	Toallero doble 535x120 mm. de acero inox. AISI 304 brillante serie Medinox	40
AI0030CS	Toallero doble 535x120 mm. de acero inox. AISI 304 satinado serie Medinox	40
AI0033B	Percha simple 52x41 mm. de acero inox. AISI 304 negro serie Medisteel	42
AI0033C	Percha simple 52x41 mm. de acero inox. AISI 304 brillante serie Medisteel	42

CÓDIGO	DESCRIPCIÓN	PÁG.
AI0033CS	Percha simple 52x41 mm. de acero inox. AISI 304 satinado serie Medisteel	42
AI0034CS	Percha simple 50xØ16 mm. de acero inox. AISI 304 satinado serie Medicolor	43
AI0036B	Percha doble 100x48x52 mm. de acero inox. AISI 304 negro serie Medisteel	42
AI0036C	Percha doble 100x48x52 mm. de acero inox. AISI 304 brillante serie Medisteel	42
AI0036CS	Percha doble 100x48x52 mm. de acero inox. AISI 304 satinado serie Medisteel	42
AI0040C	Estante para toallas con barra 535x120 mm. de acero inox. AISI 304 brillante serie Medinox	40
AI0040CS	Estante para toallas con barra 535x120 mm. de acero inox. AISI 304 satinado serie Medinox	40
AI0050C	Jabonera 143x120 mm. de acero inox. AISI 304 brillante serie Medinox	41
AI0050CS	Jabonera 143x120 mm. de acero inox. AISI 304 satinado serie Medinox	41
AI0060C	Repisa de baño 535x120 mm. de acero inox. AISI 304 brillante serie Medinox	41
AI0060CS	Repisa de baño 535x120 mm. de acero inox. AISI 304 satinado serie Medinox	41
AI0070C	Portarrollos individual sin tapa 140x65 mm. de acero inox. AISI 304 brillante serie Medinox	41
AI0070CS	Portarrollos individual sin tapa 140x65 mm. de acero inox. AISI 304 satinado serie Medinox	41
AI0080C	Portarrollos con tapa 140x65 mm. de acero inox. AISI 304 brillante serie Medinox	41
AI0080CS	Portarrollos con tapa 140x65 mm. de acero inox. AISI 304 satinado serie Medinox	41
AI0090C	Toallero rectangular 205x65x135 mm. de acero inox. AISI 304 brillante serie Medinox	40
AI0090CS	Toallero rectangular 205x65x135 mm. de acero inox. AISI 304 satinado serie Medinox	40
AI0100C	Portarrollos de reserva vertical 155x65x66 mm. de acero inox. AISI 304 brillante serie Medinox	41
AI0100CS	Portarrollos de reserva vertical 155x65x66 mm. de acero inox. AISI 304 satinado serie Medinox	41
AI0110C	Toallero circular Ø 165x65 mm. de acero inox. AISI 304 brillante serie Medinox	40
AI0110CS	Toallero circular Ø 165x65 mm. de acero inox. AISI 304 satinado serie Medinox	40
AI0113B	Portarrollos sin tapa 193x97 mm. de acero inox. AISI 304 negro serie Medisteel	42
AI0113C	Portarrollos sin tapa 193x97 mm. de acero inox. AISI 304 brillante serie Medisteel	42
AI0113CS	Portarrollos sin tapa 193x97 mm. de acero inox. AISI 304 satinado serie Medisteel	42
AI0115B	Toallero de anilla trapezoidal 132x60x130 mm. de acero inox. AISI 304 negro serie Medisteel	41
AI0115C	Toallero de anilla trapezoidal 132x60x130 mm. de acero inox. AISI 304 brillante serie Medisteel	41
AI0115CS	Toallero de anilla trapezoidal 132x60x130 mm. de acero inox. AISI 304 satinado serie Medisteel	41
AI0118B	Jabonera de baño rectangular 108x106x52 mm. de acero inox. AISI 304 negro serie Medisteel	42
AI0118C	Jabonera de baño rectangular 108x106x52 mm. de acero inox. AISI 304 brillante serie Medisteel	42
AI0118CS	Jabonera de baño rectangular 108x106x52 mm. de acero inox. AISI 304 satinado serie Medisteel	42
AI0129B	Portarrollos con tapa 130x80x73 mm. de acero inox. AISI 304 negro serie Medisteel	42
AI0129C	Portarrollos con tapa 130x80x73 mm. de acero inox. AISI 304 brillante serie Medisteel	42
AI0129CS	Portarrollos con tapa 130x80x73 mm. de acero inox. AISI 304 satinado serie Medisteel	42
AI0140C	Jabonera rejilla 340x100x24 mm. de acero inox. AISI 304 brillante serie Medinox	41
AI0140CS	Jabonera rejilla 340x100x24 mm. de acero inox. AISI 304 satinado serie Medinox	41
AI0160C	Jabonera rejilla 170x100x24 mm. de acero inox. AISI 304 brillante serie Medinox	41
AI0160CS	Jabonera rejilla 170x100x24 mm. de acero inox. AISI 304 satinado serie Medinox	41
AI0170C	Espejo de aumento Ø 170 de acero inox. AISI 304 brillante serie Medisteel	43
AI0184B	Toallero 495x88 mm. de acero inox. AISI 304 negro serie Medisteel	41

CÓDIGO	DESCRIPCIÓN	PÁG.
AI0184C	Toallero 495x88 mm. de acero inox. AISI 304 brillante serie Medisteel	41
AI0184CS	Toallero 495x88 mm. de acero inox. AISI 304 satinado serie Medisteel	41
AI0310B	Portarrollos con tapa 161x95x161 mm. de acero inox. AISI 304 negro serie Medisteel	42
AI0310C	Portarrollos con tapa 161x95x161 mm. de acero inox. AISI 304 brillante serie Medisteel	42
AI0310CS	Portarrollos con tapa 161x95x161 mm. de acero inox. AISI 304 satinado serie Medisteel	42
AI0320B	Portarrollos doble con tapa 320x50x160 mm. de acero inox. AISI 304 negro serie Medisteel	42
AI0320C	Portarrollos doble con tapa 320x50x160 mm. de acero inox. AISI 304 brillante serie Medisteel	42
AI0320CS	Portarrollos doble con tapa 320x50x160 mm. de acero inox. AISI 304 satinado serie Medisteel	42
AI0710C	Estante para toallas con barra 495x208 mm. de acero inox. AISI 304 brillante serie Medisteel	41
AI0710CS	Estante para toallas con barra 495x208 mm. de acero inox. AISI 304 satinado serie Medisteel	41
AI0720B	Repisa de baño rectangular 525x161 mm. de acero inox. AISI 304 negro serie Medisteel	42
AI0720C	Repisa de baño rectangular 525x161 mm. de acero inox. AISI 304 brillante serie Medisteel	42
AI0720CS	Repisa de baño rectangular 525x161 mm. de acero inox. AISI 304 satinado serie Medisteel	42
AI0910C	Tendedero retráctil Ø 91 de acero inox. AISI 304 brillante serie Medisteel	43
AI0920C	Dispensador bolsas higiénicas 91x24x136 mm. acero inox. AISI 304 brillante	30
AI0920CS	Dispensador bolsas higiénicas 91x24x136 mm. acero inox. AISI 304 satinado	30
AI0968C	Portarrollos de reserva 66x116x208 mm. de acero inox. AISI 304 brillante serie Medisteel	42
AI0968CS	Portarrollos de reserva 66x116x208 mm. de acero inox. AISI 304 satinado serie Medisteel	42
AI0985B	Dispensador pañuelos faciales 240x54x126 mm. de acero inox. AISI 304 negro serie Medisteel	42
AI0985C	Dispensador pañuelos faciales 240x54x126 mm. de acero inox. AISI 304 brillante serie Medisteel	42
AI0985CS	Dispensador pañuelos faciales 240x54x126 mm. de acero inox. AISI 304 satinado serie Medisteel	42
AI1311B	Toallero de barra doble 600x115 mm. de acero inox. AISI 304 negro serie Aura	39
AI1311C	Toallero de barra doble 600x115 mm. de acero inox. AISI 304 brillante serie Aura	39
AI1311CS	Toallero de barra doble 600x115 mm. de acero inox. AISI 304 satinado serie Aura	39
AI1313B	Toallero de barra 600x65 mm. de acero inox. AISI 304 negro serie Aura	39
AI1313C	Toallero de barra 600x65 mm. de acero inox. AISI 304 brillante serie Aura	39
AI1313CS	Toallero de barra 600x65 mm. de acero inox. AISI 304 satinado serie Aura	39
AI1318B	Percha de baño 55x55 mm. simple de acero inox. AISI 304 negro serie Aura	39
AI1318C	Percha de baño 55x55 mm. simple de acero inox. AISI 304 brillante serie Aura	39
AI1318CS	Percha de baño 55x55 mm. simple de acero inox. AISI 304 satinado serie Aura	39
AI1321B	Portarrollos papel higiénico 238x65 mm. de acero inox. AISI 304 negro serie Aura	39
AI1321C	Portarrollos papel higiénico 238x65 mm. de acero inox. AISI 304 brillante serie Aura	39
AI1321CS	Portarrollos papel higiénico 238x65 mm. de acero inox. AISI 304 satinado serie Aura	39
AI1323B	Estante para toallas con barra 600x215x150 mm. de acero inox. AISI 304 negro serie Aura	39
AI1323C	Estante para toallas con barra 600x215x150 mm. de acero inox. AISI 304 brillante serie Aura	39
AI1323CS	Estante para toallas con barra 600x215x150 mm. de acero inox. AISI 304 satinado serie Aura	39
AI1411B	Toallero de barra doble 600x120 mm. de acero inox. AISI 304 negro serie Harmonia	39
AI1411C	Toallero de barra doble 600x120 mm. de acero inox. AISI 304 brillante serie Harmonia	39

CÓDIGO	DESCRIPCIÓN	PÁG.
AI1411CS	Toallero de barra doble 600x120 mm. de acero inox. AISI 304 satinado serie Harmonia	39
AI1413B	Toallero de barra 600x70 mm. de acero inox. AISI 304 negro serie Harmonia	40
AI1413C	Toallero de barra 600x70 mm. de acero inox. AISI 304 acabado brillante serie Harmonia	40
AI1413CS	Toallero de barra 600x70 mm. de acero inox. AISI 304 acabado satinado serie Harmonia	40
AI1418B	Percha de baño simple 30x60x67 mm. de acero inox. AISI 304 negro serie Harmonia	40
AI1418C	Percha de baño simple 30x60x67 mm. de acero inox. AISI 304 brillante serie Harmonia	40
AI1418CS	Percha de baño simple 30x60x67 mm. de acero inox. AISI 304 satinado serie Harmonia	40
AI1421B	Portarrollos papel higiénico 196x70 mm. de acero inox. AISI 304 negro serie Harmonia	40
AI1421C	Portarrollos papel higiénico 196x70 mm. de acero inox. AISI 304 brillante serie Harmonia	40
AI1421CS	Portarrollos papel higiénico 196x70 mm. de acero inox. AISI 304 satinado serie Harmonia	40
AI1423B	Estante para toallas con barra 600x215 mm. de acero inox. AISI 304 negro serie Harmonia	39
AI1423C	Estante para toallas con barra 600x215 mm. de acero inox. AISI 304 brillante serie Harmonia	39
AI1423CS	Estante para toallas con barra 600x215 mm. de acero inox. AISI 304 satinado serie Harmonia	39
AI2003B	Portarrollos papel higiénico con estante 160x103 mm. de acero inox. AISI 304 negro serie Aura	39
AI2003C	Portarrollos papel higiénico con estante 160x103 mm. de acero inox. AISI 304 brillante serie Aura	39
AI2003CS	Portarrollos papel higiénico con estante 160x103 mm. de acero inox. AISI 304 satinado serie Aura	39
AI2004B	Portarrollos papel higiénico doble con estante 260x103 mm. de acero inox. AISI 304 negro serie Aura	39
AI2004C	Portarrollos papel higiénico doble con estante 260x103 mm. de acero inox. AISI 304 brillante serie Aura	39
AI2004CS	Portarrollos papel higiénico doble con estante 260x103 mm. de acero inox. AISI 304 satinado serie Aura	39
AI2005B	Portarrollos papel higiénico con estante 160x102 mm. de acero inox. AISI 304 negro serie Harmonia	40
AI2005C	Portarrollos papel higiénico con estante 160x102 mm. de acero inox. AISI 304 brillante serie Harmonia	40
AI2005CS	Portarrollos papel higiénico con estante 160x102 mm. de acero inox. AISI 304 satinado serie Harmonia	40
AI2006B	Portarrollos doble papel higiénico con estante 270x103 mm. de acero inox. AISI 304 negro serie Harmonia	40
AI2006C	Portarrollos doble papel higiénico con estante 270x103 mm. de acero inox. AISI 304 brillante serie Harmonia	40
AI2006CS	Portarrollos doble papel higiénico con estante 270x103 mm. de acero inox. AISI 304 satinado serie Harmonia	40
AI2130	Portarrollos de papel higiénico con tapa 130x117x155 mm. de acero inox. AISI 430 epoxi blanco serie Medicolor	43
AI2130B	Portarrollos de papel higiénico con tapa 130x117x155 mm. de acero inox. AISI 430 epoxi negro serie Medicolor	43
AI2130CS	Portarrollos de papel higiénico con tapa 130x117x155 mm. de acero inox. AISI 430 satinado serie Medicolor	43
AI2318B	Percha de baño doble 90x55x41 mm. de acero inox. AISI 304 negro serie Aura	39
AI2318C	Percha de baño doble 90x55x41 mm. de acero inox. AISI 304 brillante serie Aura	39
AI2318CS	Percha de baño doble 90x55x41 mm. de acero inox. AISI 304 satinado serie Aura	39
AI2418B	Percha de baño doble 90x60x40 mm. de acero inox. AISI 304 negro serie Harmonia	40
AI2418C	Percha de baño doble 90x60x40 mm. de acero inox. AISI 304 brillante serie Harmonia	40



IVA REDUCIDO



CONSULTAR CONDICIONES

# Guía de equipamiento de baño y ayudas técnicas a la movilidad para colectividades

CÓDIGO	DESCRIPCIÓN	PÁG.
AI2418CS	Percha de baño doble 90x60x40 mm. de acero inox. AISI 304 satinado serie Harmonía	40
AI2900	Dispensador bolsas higiénicas 96x24x145 mm. acero inox. AISI 430 epoxi blanco serie Medicolor	30
AI2900B	Dispensador bolsas higiénicas 96x24x145 mm. acero inox. AISI 430 epoxi negro serie Medicolor	31
AI2900CS	Dispensador bolsas higiénicas 96x24x145 mm. acero inox. AISI 430 satinado serie Medicolor	31
AI2969	Portarrollos de reserva 130x122x130 mm. de acero inox. AISI 430 epoxi blanco serie Medicolor	43
AI2969B	Portarrollos de reserva 130x122x130 mm. de acero inox. AISI 430 epoxi negro serie Medicolor	43
AI2969CS	Portarrollos de reserva 130x122x130 mm. de acero inox. AISI 430 satinado serie Medicolor	43
AIE310C	Portarrollos empotrable con tapa 160x50x160 mm. de acero inox. AISI 304 brillante serie Medisteel	42
AIE310CS	Portarrollos empotrable con tapa 160x50x160 mm. de acero inox. AISI 304 satinado serie Medisteel	42
AIE320C	Portarrollos doble empotrable con tapa 320x50x160. de acero inox. AISI 304 brillante serie Medisteel	42
AIE320CS	Portarrollos doble empotrable con tapa 320x50x160 mm. de acero inox. AISI 304 satinado serie Medisteel	42
AM0100	Asiento ducha abatible con apoyo a pared 430x445 mm. acero inox. AISI 304 / láminas fenólicas	57
AM0201C	Asiento ducha abatible 450x410 mm. acero inox. AISI 304 brillante	57
AM0201CS	Asiento ducha abatible 450x410 mm. acero inox. AISI 304 satinado	57
AM0251C	Asiento ducha abatible con apoyo a suelo 450x410 mm. acero inox. AISI 304 brillante	57
AM0251CS	Asiento ducha abatible con apoyo a suelo 450x410 mm. acero inox. AISI 304 satinado	57
AM0500	Asiento ducha reversible abatible con apoyo a pared 840x534 mm. acero inox. AISI 304 / láminas fenólicas	57
AN-030/01 <b>Novedad</b>	Barra 1200 mm. con soporte ducha y flexo Goman serie Aluminio Nylon blanco	53
AN-030SDF/01 <b>Novedad</b>	Barra 1200 mm. con soporte (no incluye ducha ni flexo), Goman serie Aluminio Nylon blanco	53
AN-031/01 <b>Novedad</b>	Barra ángulo 400x1100 mm. con soporte ducha y flexo Goman serie Aluminio Nylon blanco	53
AN-031SDF/01 <b>Novedad</b>	Barra ángulo 400x1100 mm. con soporte (no incluye ducha ni flexo), Goman serie Aluminio Nylon blanco	53
AN-032/01 <b>Novedad</b>	Barra ángulo 600x1100 mm. con soporte ducha y flexo Goman serie Aluminio Nylon blanco	53
AN-032SDF/01 <b>Novedad</b>	Barra ángulo 600x1100 mm. con soporte (no incluye ducha ni flexo) Goman serie Aluminio Nylon blanco	53
AN-12050/01 <b>Novedad</b>	Barra ducha en T 500x1200 mm. con soporte ducha y flexo Goman serie Aluminio Nylon blanco	53
AN-12050SDF/01 <b>Novedad</b>	Barra ducha en T 500x1200 mm. con soporte (no incluye ducha ni flexo) Goman serie Aluminio Nylon blanco	53
AN-4070/01 <b>Novedad</b>	Barra ángulo 90° 3 puntos de anclaje dcha. / izq. 400x700 mm. Goman serie Aluminio Nylon blanco	53
AN-800B/01 <b>Novedad</b>	Asiento para bañera 692x456x262 mm. Goman serie Aluminio Nylon blanco	58
AN-803/01 <b>Novedad</b>	Taburete 470x355x435 mm. aluminio Goman serie Aluminio Nylon blanco	58
AN-811B/01 <b>Novedad</b>	Asiento ducha abatible 155x430x435 mm. Goman serie Aluminio Nylon blanco	57
AN-831B/01 <b>Novedad</b>	Asiento ducha desmontable (no abatible) 500x360x468 mm. Goman serie Aluminio Nylon blanco	57
AN-841B/01 <b>Novedad</b>	Asiento ducha fijo 480x342x466 mm. Goman serie Aluminio Nylon blanco	58

CÓDIGO	DESCRIPCIÓN	PÁG.
AN-A01/01 <b>Novedad</b>	Barra ángulo a 2 paredes 4 puntos de anclaje 700x700 mm. Goman serie Aluminio Nylon blanco	52
AN-A03/01 <b>Novedad</b>	Barra ángulo a 2 paredes 4 puntos de anclaje 1000x1000 mm. Goman serie Aluminio Nylon blanco	52
AN-A05/01 <b>Novedad</b>	Barra ángulo 2 paredes 5 puntos de anclaje dcha. / izq. 700x700x800 mm. Goman serie Aluminio Nylon blanco	53
AN-A10/01 <b>Novedad</b>	Barra ángulo 2 paredes 5 puntos de anclaje dcha. / izq. 700x700x1100 mm. Goman serie Aluminio Nylon blanco	53
AN-B01/01 <b>Novedad</b>	Barra pared-suelo dcha./izq. 800x800 mm. Goman serie Aluminio Nylon blanco	54
AN-B02/01 <b>Novedad</b>	Barra fija a pared 3 puntos de anclaje dcha. / izq. 600 mm. Goman serie Aluminio Nylon blanco	54
AN-B03/01 <b>Novedad</b>	Barra fija a pared 3 puntos de anclaje dcha. / izq. 800 mm. Goman serie Aluminio Nylon blanco	54
AN-B08/01 <b>Novedad</b>	Barra abatible vertical columna, freno y con portarrollos 800x800 mm. Goman serie Aluminio Nylon blanco	54
AN-B111/01 <b>Novedad</b>	Portarrollos Goman serie Aluminio Nylon blanco	45
AN-B112/01 <b>Novedad</b>	Portarrollos simple 200x100 mm. Goman serie Aluminio Nylon blanco	45
AN-B113/01 <b>Novedad</b>	Portarrollos de reserva 280x100 mm. Goman serie Aluminio Nylon blanco	45
AN-B12/01 <b>Novedad</b>	Barra abatible vertical con freno 600 mm. Goman serie Aluminio Nylon blanco	53
AN-B12P/01 <b>Novedad</b>	Barra abatible vertical con freno y con portarrollos 600 mm. Goman serie Aluminio Nylon blanco	54
AN-B13/01 <b>Novedad</b>	Barra abatible vertical con freno 800 mm. Goman serie Aluminio Nylon blanco	53
AN-B14/01 <b>Novedad</b>	Barra abatible vertical con freno y con portarrollos 800 mm. Goman serie Aluminio Nylon blanco	54
AN-B16/01 <b>Novedad</b>	Barra abatible vertical con freno y refuerzo a suelo 800x800 mm. Goman serie Aluminio Nylon blanco	54
AN-B163/01 <b>Novedad</b>	Repisa de metacrilato 500x160 mm. Goman serie Aluminio Nylon blanco	45
AN-B164/01 <b>Novedad</b>	Repisa de metacrilato con jabonera 500x160 mm. Goman serie Aluminio Nylon blanco	45
AN-B198/01 <b>Novedad</b>	Percha simple Goman serie Aluminio Nylon blanco	45
AN-B20/01 <b>Novedad</b>	Espejo basculante 620x520 mm. Goman serie Aluminio Nylon blanco	59
AN-B20F/01 <b>Novedad</b>	Espejo fijo 620x520 mm. Goman serie Aluminio Nylon blanco	59
AN-B21/01 <b>Novedad</b>	Espejo basculante con mango 620x520 mm. Goman serie Aluminio Nylon blanco	59
AN-B70/01 <b>Novedad</b>	Barra abatible vertical 700 mm. Goman serie Aluminio Nylon blanco	53
AN-B71/01 <b>Novedad</b>	Barra abatible vertical con freno y con portarrollos 700 mm. Goman serie Aluminio Nylon blanco	54
AN-M110/01 <b>Novedad</b>	Barra recta 1100 mm. Goman serie Aluminio Nylon blanco	52
AN-M30/01 <b>Novedad</b>	Barra recta 300 mm. Goman serie Aluminio Nylon blanco	52
AN-M40/01 <b>Novedad</b>	Barra recta 400 mm. Goman serie Aluminio Nylon blanco	52
AN-M50/01 <b>Novedad</b>	Barra recta 500 mm. Goman serie Aluminio Nylon blanco	52
AN-M60/01 <b>Novedad</b>	Barra recta 600 mm. Goman serie Aluminio Nylon blanco	52
AN-M80/01 <b>Novedad</b>	Barra recta 800 mm. Goman serie Aluminio Nylon blanco	52
AN-M90/01 <b>Novedad</b>	Barra recta 900 mm. Goman serie Aluminio Nylon blanco	52
AN-MA1/01 <b>Novedad</b>	Barra ángulo 45° 2 puntos de anclaje 250x250 mm. Goman serie Aluminio Nylon blanco	53
AN-MA4/01 <b>Novedad</b>	Barra ángulo 45° 3 puntos de anclaje 400x400 mm. Goman serie Aluminio Nylon blanco	53
AN-V02/01 <b>Novedad</b>	Barra fija vertical 1600 mm. Goman serie Aluminio Nylon blanco	54
AP05/99 <b>Novedad</b>	Lámpara para espejo LED 300 mm. Goman ABS cromado	59

CÓDIGO	DESCRIPCIÓN	PÁG.
BA0130C	Barra ángulo 130° acero inox. AISI 304 brillante serie Medinox	50
BA0130CS	Barra ángulo 130° de acero inox. AISI 304 satinado serie Medinox	50
BA2130	Barra ángulo 130° de acero inox. AISI 201 epoxi blanco serie Mediepoxi	48
BA2130B	Barra ángulo 130° de acero inox. AISI 201 epoxi negro serie Mediepoxi	47
BAD090C	Barra ángulo 90° derecha acero inox. AISI 304 brillante serie Medinox	48
BAD090CS	Barra ángulo 90° derecha acero inox. AISI 304 satinado serie Medinox	48
BAI090C	Barra ángulo 90° izquierda acero inox. AISI 304 brillante serie Medinox	48
BAI090CS	Barra ángulo 90° izquierda acero inox. AISI 304 satinado serie Medinox	48
BD0700C	Barra ángulo 2 paredes 3 puntos anclaje acero inox. AISI 304 brillante serie Medinox	50
BD0700CS	Barra ángulo 2 paredes 3 puntos anclaje acero inox. AISI 304 satinado serie Medinox	50
BD2700	Barra ángulo 2 paredes 3 puntos anclaje acero inox. AISI 201 epoxi blanco serie Mediepoxi	47
BD2700B	Barra ángulo 2 paredes 3 puntos anclaje acero inox. AISI 201 epoxi negro serie Mediepoxi	47
BFD600C	Barra pared 3 puntos anclaje derecha acero inox. AISI 304 brillante serie Medinox	50
BFD600CS	Barra pared 3 puntos anclaje derecha acero inox. AISI 304 satinado serie Medinox	50
BFI600C	Barra pared 3 puntos anclaje izquierda acero inox. AISI 304 brillante serie Medinox	49
BFI600CS	Barra pared 3 puntos anclaje izquierda acero inox. AISI 304 satinado serie Medinox	50
BG0089CS	Barra abatible horizontal con columna fija de acero inox. AISI 304 satinado serie Medinox	49
BG0800C	Barra abatible vertical 738 mm. acero inox. AISI 304 brillante serie Medinox	48
BG0800CS	Barra abatible vertical 738 mm. acero inox. AISI 304 satinado serie Medinox	48
BG0850CS	Barra abatible vertical 852 mm. acero inox. AISI 304 satinado serie Medinox	48
BG0900CS	Barra abatible vertical 3 posiciones con freno 738 mm. acero inox. AISI 304 satinado serie Medinox	48
BG2800	Barra abatible vertical 738 mm. acero inox. AISI 201 epoxi blanco serie Mediepoxi	47
BG2800B	Barra abatible vertical 738 mm. acero inox. AISI 201 epoxi negro serie Mediepoxi	47
BGA0820C	Barra abatible vertical con apoyo a suelo acero inox. AISI 304 brillante serie Medinox	49
BGA0820CS	Barra abatible vertical con apoyo a suelo acero inox. AISI 304 satinado serie Medinox	49
BGC2710	Barra abatible vertical 722 mm. con columna fija acero inox. AISI 201 epoxi blanco serie Mediepoxi	47
BGC2710B	Barra abatible vertical 722 mm. con columna fija acero inox. AISI 201 epoxi negro serie Mediepoxi	47
BGC710C	Barra abatible vertical 722 mm. con columna fija acero inox. AISI 304 brillante serie Medinox	49
BGC710CS	Barra abatible vertical 722 mm. con columna fija acero inox. AISI 304 satinado serie Medinox	49
BR0300C	Barra recta 387 mm. acero inox. AISI 304 brillante serie Medinox	48
BR0300CS	Barra recta 387 mm. acero inox. AISI 304 satinado serie Medinox	48
BR0400C	Barra recta 537 mm. acero inox. AISI 304 brillante serie Medinox	48
BR0400CS	Barra recta 537 mm. acero inox. AISI 304 satinado serie Medinox	48
BR0600C	Barra recta 692 mm. acero inox. AISI 304 brillante serie Medinox	48
BR0600CS	Barra recta 692 mm. acero inox. AISI 304 satinado serie Medinox	48
BR0750C	Barra recta 842 mm. acero inox. AISI 304 brillante serie Medinox	48
BR0750CS	Barra recta 842 mm. acero inox. AISI 304 satinado serie Medinox	48

IVA REDUCIDO

CONSULTAR CONDICIONES

CÓDIGO	DESCRIPCIÓN	PÁG.
BR0900C	Barra recta 997 mm. acero inox. AISI 304 brillante serie Medinox	48
BR0900CS	Barra recta 997 mm. acero inox. AISI 304 satinado serie Medinox	48
BR1200C	Barra recta 1200 mm. acero inox. AISI 304 brillante serie Medinox	48
BR1200CS	Barra recta 1200 mm. acero inox. AISI 304 satinado serie Medinox	48
BR2300	Barra recta 390 mm. acero inox. AISI 201 epoxi blanco serie Mediepoxi	47
BR2300B	Barra recta 390 mm. acero inox. AISI 201 epoxi negro serie Mediepoxi	47
BR2400	Barra recta 540 mm. acero inox. AISI 201 epoxi blanco serie Mediepoxi	47
BR2400B	Barra recta 540 mm. acero inox. AISI 201 epoxi negro serie Mediepoxi	47
BR2600	Barra recta 695 mm. acero inox. AISI 201 epoxi blanco serie Mediepoxi	47
BR2600B	Barra recta 695 mm. acero inox. AISI 201 epoxi negro serie Mediepoxi	47
BS0010C	Barra pared empotrable a suelo acero inox. AISI 304 brillante serie Medinox	49
BS0010CS	Barra pared empotrable a suelo acero inox. AISI 304 satinado serie Medinox	49
BSD020C	Barra pared/suelo 3 puntos de anclaje acero inox. AISI 304 brillante serie Medinox	49
BSD020CS	Barra pared/suelo 3 puntos de anclaje acero inox. AISI 304 satinado serie Medinox	49
BSI020C	Barra pared/suelo 3 puntos de anclaje acero inox. AISI 304 brillante serie Medinox	49
BSI020CS	Barra pared/suelo 3 puntos de anclaje acero inox. AISI 304 satinado serie Medinox	49
BTD090CS	Barra ángulo 2 paredes 3 puntos de anclaje acero inox. AISI 304 satinado serie Medinox	50
BTI090CS	Barra ángulo 2 paredes 3 puntos de anclaje acero inox. AISI 304 satinado serie Medinox	50
CN0020	Recambio sabanitas higiénicas Babymedi	64
CP0016H	Cambia pañales horizontal Babymedi polipropileno blanco	64
CP0016HCS	Cambia pañales horizontal Babymedi polipropileno / acero inox. AISI 304 satinado	64
CP0016HCSB	Cambia pañales horizontal Babymedi polipropileno / acero inox. AISI 304 negro	64
CP0016HCSB-I	Cambia pañales horizontal Babymedi polipropileno con ionizador acero inox. AISI 304 negro	64
CP0016HCS-I	Cambia pañales horizontal Babymedi polipropileno con ionizador/ acero inox. AISI 304 satinado	64
CP0016H-I	Cambia pañales horizontal Babymedi polipropileno con ionizador blanco	64
CP0016V	Cambia pañales vertical Babymedi polipropileno blanco	64
CP0016VCS	Cambia pañales vertical Babymedi polipropileno / acero inox. AISI 304 satinado	64
CP0016VCSB	Cambia pañales vertical Babymedi polipropileno / acero inox. AISI 304 negro	64
CP0016VCSB-I	Cambia pañales vertical Babymedi polipropileno con ionizador / acero inox. AISI 304 negro	64
CP0016VCS-I	Cambia pañales vertical Babymedi polipropileno con ionizador / acero inox. AISI 304 satinado	64
CP0016V-I	Cambia pañales vertical Babymedi polipropileno con ionizador blanco	64
D0020/01 <b>Novedad</b>	Espejo basculante antivandálico de 460x560 mm. marco acero anticorrosión en poliéster blanco antibacteriano Goman	59
D0025/01 <b>Novedad</b>	Espejo basculante antivandálico de 600x700 mm. marco acero anticorrosión en poliéster blanco antibacteriano Goman	59
D0030IR/01 <b>Novedad</b>	Barra 1200 mm. con soporte ducha y flexo acero inox. AISI 304 epoxi blanco antibacteriano Goman serie Classic	52
D0030S-DFIR/01 <b>Novedad</b>	Barra 1200 mm. con soporte, (no incluye ducha ni flexo) acero inox. AISI 304 epoxi blanco antibacteriano Goman Serie Classic	52

# Guía de equipamiento de baño y ayudas técnicas a la movilidad para colectividades

CÓDIGO	DESCRIPCIÓN	PÁG.
D0032BIR/01 <b>Novedad</b>	Barra 600x1200 mm. dcha. / izq. con soporte ducha y flexo acero inox. AISI 304 epoxi blanco antibacteriano Goman serie Classic	52
D0032BS-DFIR/01 <b>Novedad</b>	Barra 600x1200 mm. dcha. / izq. con soporte, (no incluye ducha ni flexo) acero inox. AISI 304 epoxi blanco antibacteriano Goman serie Classic	52
D0042/99 <b>Novedad</b>	Espejo basculante de 600x650 mm. marco satinado de PVC Goman	59
D0114B/01 <b>Novedad</b>	Cisterna empotrada de 3/6L. de polipropileno, con dos pulsadores, para inodoros Goman, D056E/01, D0183C/01, D0182C/01, D0290E/01	61
D0115B/01 <b>Novedad</b>	Cisterna en ABS y capacidad 7 L., con dos pulsadores uno en cisterna y otro remoto, para inodoros Goman D0290E/01, D0201/01, D0200/01, D0204/01 y D0205/01	61
D0122/01 <b>Novedad</b>	Asiento elevador con abertura frontal blanco en polipropileno antibacteriano para inodoros Goman	62
D0123/01 <b>Novedad</b>	Cisterna en polipropileno y ABS y capacidad 9 L. con dos pulsadores uno en cisterna y otro en remoto, para inodoros Goman, D0290E/01, D0201/01, D0200/01, D0204/01 y D0205/01	61
D0130/01 <b>Novedad</b>	Sifón polipropileno blanco para lavabos Goman	60
D0130C/99 <b>Novedad</b>	Desagüe ABS cromado para lavabos Goman	60
D0131/01 <b>Novedad</b>	Escuadra de sujeción fija para lavamanos Goman D0280/01 e IS-LAV01/01	59
D0133OP/01 <b>Novedad</b>	Mecanismo sujeción inclinable neumático para lavamanos Goman D0280/01	59
D0134/01 <b>Novedad</b>	Mecanismo reclinable manual para lavamanos Goman D0280/01	59
D0137/01 <b>Novedad</b>	Desagüe polipropileno blanco con flexo extensible para lavabos Goman	60
D0140/01 <b>Novedad</b>	Plato de ducha en ABS y poliuretano 900x900 mm. Goman	62
D0141/01 <b>Novedad</b>	Plato de ducha en ABS y poliuretano 800x800 mm. Goman	62
D0182C/01 <b>Novedad</b>	Inodoro suspendido de porcelana Goman	60
D0183C/01 <b>Novedad</b>	Inodoro suspendido de porcelana con abertura frontal Goman	60
D0185N/01 <b>Novedad</b>	Mecanismo de descarga ABS para conjunto D0465/01 Goman	61
D0188/01 <b>Novedad</b>	Escuadra de montaje acero cromado para inodoros suspendidos D0182C/01, D0183C/01, D056E/01 y D0225 Goman	60
D0200/01 <b>Novedad</b>	Inodoro alto 500 mm. de porcelana con desagüe a suelo Goman	61
D0201/01 <b>Novedad</b>	Inodoro alto 500 mm. de porcelana con desagüe a pared Goman	61
D0204/01 <b>Novedad</b>	Inodoro alto 500 mm. de porcelana con desagüe a suelo y abertura frontal Goman	61
D0205/01 <b>Novedad</b>	Inodoro alto 500 mm. de porcelana con desagüe a pared y abertura frontal Goman	61
D0223/01 <b>Novedad</b>	Inodoro infantil 310 mm. de alto, 420x300 mm. desagüe a suelo en porcelana Goman	63
D0224/01 <b>Novedad</b>	Inodoro infantil 310 mm. de alto, 440x300 mm. desagüe a pared en porcelana Goman	63
D0225/01 <b>Novedad</b>	Inodoro infantil suspendido 300x455 mm. de porcelana Goman	63
D0246/01 <b>Novedad</b>	Asiento con tapa en madera blanco para inodoro Goman D0182C/01	62
D0270/01 <b>Novedad</b>	Asiento elevador con tapa en polipropileno antibacteriano para inodoros Goman	62
D0280/01 <b>Novedad</b>	Lavamanos ergonómico de porcelana 660x550 mm. Goman	59
D0286B/01 <b>Novedad</b>	Lavamanos ergonómico de Corian con soporte, desagüe y sifón de 640x597 mm. Goman	60
D0290E/01 <b>Novedad</b>	Inodoro ergonómico de porcelana 470 mm. con abertura frontal, desagüe universal de pared/suelo Goman	60
D0421/01 <b>Novedad</b>	Lavamanos infantil 450x350 mm. de porcelana Goman	63

CÓDIGO	DESCRIPCIÓN	PÁG.
D0465/01 <b>Novedad</b>	Conjunto inodoro con cisterna de porcelana, abertura frontal, desagüe universal, pared/suelo altura inodoro 485 mm. Goman	61
D0552/01 <b>Novedad</b>	Asiento con tapa Duroplast para modelos de inodoros Goman D056E/01, D0183C/01, D0290E/01 y D0465/01	61
D0553/01 <b>Novedad</b>	Asiento con tapa madera blanco para inodoros Goman D0182C/01, D0183C/01, D056E/01, D0290E/01 y D0465/01	62
D0559/01 <b>Novedad</b>	Tapa en ABS para inodoros Goman D056E/01 y D0290E/01	62
D0560/01 <b>Novedad</b>	Asiento con tapa en madera blanco para inodoros Goman D0201/01 y D0200/01	62
D0562/01 <b>Novedad</b>	Asiento con tapa de poliéster para inodoro infantil para modelos Goman D0224/01, D0223/01, D0225/01	63
D0565/01 <b>Novedad</b>	Asiento con tapa y abertura frontal en madera blanco para inodoros Goman D0204/01 y D0205/01	62
D056E/01 <b>Novedad</b>	Inodoro suspendido de porcelana con abertura frontal Goman	60
D0650/01 <b>Novedad</b>	Inodoro alto 490 mm. de porcelana con desagüe universal pared/suelo (incluye sifón) serie Gavia Goman	61
D0655/01 <b>Novedad</b>	Bidet alto ergonómico 490 mm. de porcelana serie Gavia Goman	61
D0660/01 <b>Novedad</b>	Asiento con tapa en duroplast, bisagras en acero inox. y nylon blanco para inodoro D0650/01 serie Gavia Goman	62
D0K11GLL/99 <b>Novedad</b>	Monomando de latón cromado para lavabo de accionamiento palanca y caño giratorio Goman	60
D0K14A/99 <b>Novedad</b>	Monomando de latón cromado para lavabo de accionamiento palanca con sistema antilegionella Goman	60
D0K14R/99 <b>Novedad</b>	Monomando de latón cromado para lavabo de accionamiento palanca y caudal reducido Goman	60
DBH100	Dispensador bolsas higiénicas 50 unidades acero epoxi blanco	30
DBH100C	Dispensador bolsas higiénicas 50 unidades acero inox AISI 304 brillante	30
DBH100CS	Dispensador bolsas higiénicas 50 unidades acero inox AISI 304 satinado	30
DCA100CS	Dispensador cubreasientos inodoro para 250 unidades acero inox AISI 304 satinado	29
DJ0010F	Dosificador de jabón líquido 1,1 L. ABS blanco / fumé	24
DJ0020F	Dosificador de jabón líquido 1,1 L. ABS negro / fumé	24
DJ0031	Dosificador de jabón líquido 1,5 L. acero inox. AISI 304 epoxi blanco	23
DJ0031B	Dosificador de jabón líquido 1,5 L. acero inox. AISI 304 epoxi negro mate	23
DJ0031C	Dosificador de jabón líquido 1,5 L. acero inox. AISI 304 brillante	23
DJ0031CS	Dosificador de jabón líquido 1,5 L. acero inox. AISI 304 satinado	24
DJ0037A	Dosificador de jabón líquido automático 1 L. acero inox. AISI 304 epoxi blanco	22
DJ0037AB	Dosificador de jabón líquido automático 1 L. acero inox. AISI 304 epoxi negro mate	22
DJ0037AB-TRAFO	Dosificador de jabón líquido automático 1 L. con transformador acero inox. AISI 304 epoxi negro mate	22
DJ0037AC	Dosificador de jabón líquido automático 1 L. acero inox. AISI 304 brillante	22
DJ0037ACS	Dosificador de jabón líquido automático 1 L. acero inox. AISI 304 satinado	22
DJ0037ACS-TRAFO	Dosificador de jabón líquido automático 1 L. con transformador acero inox. AISI 304 satinado	22
DJ0037AC-TRAFO	Dosificador de jabón líquido automático 1 L. con transformador acero inox. AISI 304 brillante	22
DJ0037A-TRAFO	Dosificador de jabón líquido automático 1 L. con transformador acero inox. AISI 304 epoxi blanco	22
DJ003AC	Dosificador de jabón líquido con sensor grifo de tubo latón cromado brillante	19
DJ003AB <b>Novedad</b>	Dosificador de jabón líquido con sensor grifo de tubo latón negro	23



CÓDIGO	DESCRIPCIÓN	PÁG.
DJ0050A	Dosificador de jabón líquido automático 1,2 L. ABS blanco	23
DJ0050ACS <b>Novedad</b>	Dosificador de jabón líquido automático 1,2 L. acero inox. AISI 304 satinado	23
DJ0056	Dosificador de jabón líquido 0,5 L. con palanca aluminio satinado	26
DJ0057	Dosificador de jabón líquido 1 L. con palanca aluminio satinado	26
DJ0090C	Dosificador de jabón líquido 0,30 L. a pared latón cromado brillante	24
DJ0090CS	Dosificador de jabón líquido 0,30 L. a pared latón cromado satinado	24
DJ0110C	Dosificador de jabón líquido 0,35 L. acero inox. AISI 304 brillante	24
DJ0111C	Dosificador de jabón líquido 1,1 L. acero inox. AISI 304 brillante	24
DJ0111CS	Dosificador de jabón líquido 1,1 L. acero inox. AISI 304 satinado	24
DJ0112C	Dosificador de jabón líquido 1,1 L. acero inox. AISI 304 brillante	24
DJ0112CS	Dosificador de jabón líquido 1,1 L. acero inox. AISI 304 satinado	24
DJ0115C	Dosificador de jabón líquido 1,3 L. acero inox. AISI 304 brillante	24
DJ0115CS	Dosificador de jabón líquido 1,3 L. acero inox. AISI 304 satinado	24
DJ0120C	Dosificador de jabón líquido empotrado en encimera 0,52 L. inox-latón cromado brillante	26
DJ0121C	Dosificador de jabón líquido empotrado en encimera 0,52 L. latón cromado brillante	26
DJ0160AS	Dosificador de jabón líquido automático 0,8 L. aluminio ABS cromado / negro	23
DJ0252AC	Dosificador de jabón líquido automático 1,6 L. latón cromado brillante	23
DJ0515F	Dosificador de jabón líquido 1,2 L. ABS negro / fumé	24
DJ0523	Dosificador de jabón líquido 1 L. ABS blanco / negro	24
DJ0561F	Dosificador de jabón líquido 0,35 L. ABS blanco / fumé	24
DJ0563F	Dosificador de jabón líquido 1,2 L. ABS blanco / fumé	24
DJ2053	Dosificador de jabón líquido 3 L. acero inox. AISI 430 epoxi blanco	25
DJ2053B	Dosificador de jabón líquido 3 L. acero inox. AISI 430 epoxi negro	25
DJ2053CS	Dosificador de jabón líquido 3 L. acero inox. AISI 430 satinado	25
DJ2054	Dosificador de jabón de spray 0,6 L. acero inox. AISI 430 epoxi blanco	26
DJ2054B	Dosificador de jabón de spray 0,6 L. acero inox. AISI 430 epoxi negro	26
DJ2054CS	Dosificador de jabón de spray 0,6 L. acero inox. AISI 430 satinado	26
DJ2061	Dosificador de jabón líquido 0,6 L. acero inox. AISI 430 epoxi blanco	25
DJ2061B	Dosificador de jabón líquido 0,6 L. acero inox. AISI 430 epoxi negro	25
DJ2061CS	Dosificador de jabón líquido 0,6 L. acero inox. AISI 430 satinado	25
DJ2062	Dosificador de jabón líquido 1,2 L. acero inox. AISI 430 epoxi blanco	25
DJ2062B	Dosificador de jabón líquido 1,2 L. acero inox. AISI 430 epoxi negro	25
DJ2062CS	Dosificador de jabón líquido 1,2 L. acero inox. AISI 430 satinado	25
DJE0010CS	Dosificador de jabón líquido empotrado 1,4 L. acero inox. AISI 304 satinado	26
DJF0032	Dosificador de jabón de espuma 1,5 L. acero inox. AISI 304 epoxi blanco	23
DJF0032B	Dosificador de jabón de espuma 1,5 L. acero inox. AISI 304 epoxi negro mate	23
DJF0032C	Dosificador de jabón de espuma 1,5 L. acero inox. AISI 304 brillante	23
DJF0032CS	Dosificador de jabón de espuma 1,5 L. acero inox. AISI 304 satinado	24

CÓDIGO	DESCRIPCIÓN	PÁG.
DJF0038A	Dosificador de jabón de espuma automático 1 L. acero inox. AISI 304 epoxi blanco	22
DJF0038AB	Dosificador de jabón de espuma automático 1 L. acero inox. AISI 304 epoxi negro mate	22
DJF0038AB-TRAFO	Dosificador de jabón de espuma automático 1 L. acero inox. AISI 304 con transformador epoxi negro mate	22
DJF0038AC	Dosificador de jabón de espuma automático 1 L. acero inox. AISI 304 brillante	22
DJF0038ACS	Dosificador de jabón de espuma automático 1 L. acero inox. AISI 304 satinado	22
DJF0038ACS-TRAFO	Dosificador de jabón de espuma automático 1 L. con transformador acero inox. AISI 304 satinado	22
DJF0038AC-TRAFO	Dosificador de jabón de espuma automático 1 L. con transformador acero inox. AISI 304 brillante	22
DJF0038A-TRAFO	Dosificador de jabón de espuma automático 1 L. con transformador acero inox. AISI 304 epoxi blanco	22
DJF251	Dosificador de jabón de espuma 0,6 L. acero inox. AISI 430 epoxi blanco	25
DJF251B	Dosificador de jabón de espuma 0,6 L. acero inox. AISI 430 epoxi negro mate	26
DJF251CS	Dosificador de jabón de espuma 0,6 L. acero inox. AISI 430 satinado	25
DJF252	Dosificador de jabón de espuma 1,2 L. acero inox. AISI 430 epoxi blanco	25
DJF252B	Dosificador de jabón de espuma 1,2 L. acero inox. AISI 430 epoxi negro mate	26
DJF252CS	Dosificador de jabón de espuma 1,2 L. acero inox. AISI 430 satinado	25
DJFM0038A	Dosificador de jabón de espuma para "detrás del espejo" 1 L. acero inox. AISI 304 gris	23
DJFM0038A-TRAFO	Dosificador de jabón de espuma para "detrás del espejo" 1 L. con transformador acero inox. AISI 304 gris	23
DJFP035	Dosificador de jabón de espuma 1,5 L. con palanca acero inox. AISI 304 epoxi blanco	25
DJFP035B	Dosificador de jabón de espuma 1,5 L. con palanca acero inox. AISI 304 epoxi negro mate	25
DJFP035C	Dosificador de jabón de espuma 1,5 L. con palanca acero inox. AISI 304 brillante	25
DJFP035CS	Dosificador de jabón de espuma 1,5 L. con palanca acero inox. AISI 304 satinado	25
DJM0037A	Dosificador de jabón líquido para "detrás del espejo" 1 L. acero inox. AISI 304 gris	23
DJM0037A-TRAFO	Dosificador de jabón líquido para "detrás del espejo" 1 L. con transformador acero inox. AISI 304 gris	23
DJP0034	Dosificador de jabón líquido 1,5 L. con palanca acero inox. AISI 304 epoxi blanco	25
DJP0034B	Dosificador de jabón líquido 1,5 L. con palanca acero inox. AISI 304 epoxi negro mate	25
DJP0034C	Dosificador de jabón líquido 1,5 L. con palanca acero inox. AISI 304 brillante	25
DJP0034CS	Dosificador de jabón líquido 1,5 L. con palanca acero inox. AISI 304 satinado	25
DJS0033	Dosificador de jabón de spray 1,5 L. acero inox. AISI 304 epoxi blanco	23
DJS0033B	Dosificador de jabón de spray 1,5 L. acero inox. AISI 304 epoxi negro mate	23
DJS0033C	Dosificador de jabón de spray 1,5 L. acero inox. AISI 304 brillante	23
DJS0033CS	Dosificador de jabón de spray 1,5 L. acero inox. AISI 304 satinado	24
DJS0039A	Dosificador de jabón de spray automático 1 L. acero inox. AISI 304 epoxi blanco	22
DJS0039AB	Dosificador de jabón de spray automático 1 L. acero inox. AISI 304 epoxi negro mate	22
DJS0039AB-TRAFO	Dosificador de jabón de spray automático 1 L. con transformador acero inox. AISI 304 epoxi negro mate	22
DJS0039AC	Dosificador de jabón de spray automático 1 L. acero inox. AISI 304 brillante	22
DJS0039ACS	Dosificador de jabón de spray automático 1 L. acero inox. AISI 304 satinado	22



# Guía de equipamiento de baño y ayudas técnicas a la movilidad para colectividades

CÓDIGO	DESCRIPCIÓN	PÁG.
DJS0039ACSTRAFO	Dosificador de jabón de spray automático 1 L. con transformador acero inox. AISI 304 satinado	22
DJS0039ACTRAFO	Dosificador de jabón de spray automático 1 L. con transformador acero inox. AISI 304 brillante	22
DJS0039A-TRAFO	Dosificador de jabón de spray automático 1 L. con transformador acero inox. AISI 304 epoxi blanco	22
DJSM0039A	Dosificador de jabón de spray automático para "detrás del espejo" 1 L. acero inox. AISI 304 gris	23
DJSM0039A-TRAFO	Dosificador de jabón de spray automático para "detrás del espejo" 1 L. con transformador acero inox. AISI 304 gris	23
DJSP036	Dosificador de jabón de spray 1,5 L. con palanca acero inox. AISI 304 epoxi blanco	25
DJSP036B	Dosificador de jabón de spray 1,5 L. con palanca acero inox. AISI 304 epoxi negro mate	25
DJSP036C	Dosificador de jabón de spray 1,5 L. con palanca acero inox. AISI 304 brillante	25
DJSP036CS	Dosificador de jabón de spray 1,5 L. con palanca acero inox. AISI 304 satinado	25
DJT118	Dosificador de jabón líquido empotrado en encimera 1 L. latón cromado brillante	26
DT0206ACS	Dispensador de papel automático Ø 220 mm. acero inox. AISI 304 satinado	33
DT0208ACS	Dispensador de papel semiautomático Ø 200 mm. acero inox. AISI 304 satinado	33
DT0303	Dispensador de papel bobina Ø250 mm. acero epoxi blanco	33
DT0303C	Dispensador de papel bobina Ø250 mm. acero inox. AISI 304 brillante	33
DT0303CS	Dispensador de papel bobina Ø250 mm. acero inox. AISI 304 satinado	33
DT0505	Dispensador de papel toalla ABS 400 - 500 C/ Z ABS blanco	32
DT0518F	Dispensador de papel toalla C/Z Ø 160 a Ø 240 mm. ABS blanco/fumé	33
DT0600	Dispensador de papel toalla 200 - 400 C/ Z aluminio satinado	32
DT0601	Dispensador de papel bobina Ø220 mm. polipropileno blanco / gris	33
DT0602	Dispensador de papel bobina Ø145 mm. polipropileno blanco / gris	33
DT2106	Dispensador de papel toalla 400 - 600 C/Z acero epoxi blanco	32
DT2106B	Dispensador de papel toalla 400 - 600 C/Z acero epoxi negro	32
DT2106C	Dispensador de papel toalla 400 - 600 C/Z acero inox. AISI 304 brillante	32
DT2106CS	Dispensador de papel toalla 400 - 600 C/Z acero inox. AISI 304 satinado	32
DT2200	Dispensador de toallitas higiénicas 650 toallas Z acero inox. AISI 430 epoxi blanco	30
DT2200B	Dispensador de toallitas higiénicas 650 toallas Z acero inox. AISI 430 epoxi negro	30
DT2200CS	Dispensador de toallitas higiénicas 650 toallas Z acero inox. AISI 430 satinado	30
DT2201	Dispensador de papel bobina Ø200 mm. acero inox. AISI 430 epoxi blanco	33
DT2201B	Dispensador de papel bobina Ø200 mm. acero inox. AISI 430 epoxi negro	33
DT2201CS	Dispensador de papel bobina Ø200 mm. acero inox. AISI 430 satinado	33
DT2202	Dispensador de papel toalla 200 - 400 C/Z acero inox. AISI 430 epoxi blanco	32
DT2202B	Dispensador de papel toalla 200 - 400 C/Z acero inox. AISI 430 epoxi negro	32
DT2202CS	Dispensador de papel toalla 200 - 400 C/Z acero inox. AISI 430 satinado	32
DT2203	Dispensador de papel toalla 600 - 800 C/Z acero inox. AISI 430 epoxi blanco	32
DT2203B	Dispensador de papel toalla 600 - 800 C/Z acero inox. AISI 430 epoxi negro	32
DT2203CS	Dispensador de papel toalla 600 - 800 C/Z acero inox. AISI 430 satinado	32

CÓDIGO	DESCRIPCIÓN	PÁG.
DT2204	Unidad combinada dispensador de papel toalla 600-800 C/Z+dosificador jabón derecha 1,2 L. acero inox. AISI 430 epoxi blanco	38
DT2204B	Unidad combinada dispensador de papel toalla 600-800 C/Z+dosificador jabón derecha 1,2 L. acero inox. AISI 430 epoxi negro	38
DT2204CS	Unidad combinada dispensador de papel toalla 600-800 C/Z+dosificador jabón derecha 1,2 L. acero inox. AISI 430 satinado	38
DT2205	Unidad combinada dispensador de papel toalla 600-800 C/Z+dosificador jabón izquierda 1,2 L. acero inox. AISI 430 epoxi blanco	38
DT2205B	Unidad combinada dispensador de papel toalla 600-800 C/Z+dosificador jabón izquierda 1,2 L. acero inox. AISI 430 epoxi negro	38
DT2205CS	Unidad combinada dispensador de papel toalla 600-800 C/Z+dosificador jabón izquierda 1,2 L. acero inox. AISI 430 satinado	38
DTE0010CS	Unidad combinada dispensador de papel toalla 600-800+papelera 26,5 L. empotrada acero inox. AISI 304 satinado	38
DTE0020CS	Dispensador de papel toalla empotrable C/Z 200 - 400 acero inox. AISI 304 satinado	32
DTE0030CS	Unidad combinada dispensador de papel toalla 400-600+papelera 7,6 L. empotrada acero inox. AISI 304 satinado	38
DTE0040CS	Dispensador de papel toalla empotrable C/Z 600 - 800 acero inox. AISI 304 satinado	33
DTE0050CS	Unidad combinada dispensador de papel toalla 600-800+papelera 12,5 L. empotrada acero inox. AISI 304 satinado	38
DTE0040CS	Unidad combinada dispensador de papel toalla 300-500+papelera 24 L.+secador de manos Saniflow empotrada acero inox. AISI 304 satinado	38
DTE0060CS	Unidad combinada dispensador de papel toalla 500-600+papelera 23 L.+secador de manos Junior Plus empotrada acero inox. AISI 304 satinado	38
DTH100	Dispensador de toallitas higiénicas 400 unidades acero epoxi blanco	30
DTH100B	Dispensador de toallitas higiénicas 400 unidades acero epoxi negro	30
DTH100C	Dispensador de toallitas higiénicas 400 unidades acero inox AISI 304 brillante	30
DTH100CS	Dispensador de toallitas higiénicas 400 unidades acero inox AISI 304 satinado	30
DTM2106	Dispensador de papel toalla para "detrás del espejo" 400 - 600 C/Z acero inox. AISI 304 satinado	32
DTP025CS	Dispensador de papel rollo Ø 220 mm. acero inox. AISI 304 satinado	33
E05	Secadora de manos Saniflow manual acero epoxi blanco	17
E05A	Secadora de manos Saniflow automática acero epoxi blanco	17
E05AB	Secadora de manos Saniflow automática acero epoxi negro	17
E05AC	Secadora de manos Saniflow automática acero inox. AISI 304 brillante	17
E05ACS	Secadora de manos Saniflow automática acero inox. AISI 304 satinado	17
E05B	Secadora de manos Saniflow manual acero epoxi negro	17
E05C	Secadora de manos Saniflow manual acero inox. AISI 304 brillante	17
E05CS	Secadora de manos Saniflow manual acero inox. AISI 304 satinado	17
E88	Secadora de manos Saniflow manual acero esmaltado blanco	17
E88A	Secadora de manos Saniflow automática acero esmaltado blanco	17
E88AC	Secadora de manos Saniflow automática acero cromado brillante	17
E88ACS	Secadora de manos Saniflow automática acero cromado satinado	17
E88AO	Secadora de manos Saniflow automática acero dorada	17
E88C	Secadora de manos Saniflow manual acero cromado brillante	17

CÓDIGO	DESCRIPCIÓN	PÁG.
E88CS	Secadora de manos Saniflow manual acero cromado satinado	17
E88O	Secadora de manos Saniflow manual acero dorada	17
E-LEOB62/01 <b>Novedad</b>	Barra abatible vertical 620 mm. con freno acero epoxi blanco antibacteriano Goman serie Extraible	56
E-LEOB77/01 <b>Novedad</b>	Barra abatible vertical 770 mm. con freno acero epoxi blanco antibacteriano Goman serie Extraible	56
E-P01/01 <b>Novedad</b>	Placa blanco para cubrir anclajes barras extraíbles 220x95x20 mm. Goman Modelos E-LEOB62/01, E-LEOB77/01, E-ZB12/01, E-ZB13/01	56
E-P01/93 <b>Novedad</b>	Placa acero inox. brillante para cubrir anclajes barras extraíbles 220x95x20 mm. Goman Modelos E-LEOB62/01, E-LEOB77/01, E-ZB12/01, E-ZB13/02	56
E-P02/01 <b>Novedad</b>	Portarrollos con tapa latón cromado antibacteriano para barras abatibles Goman serie Extraible	56
E-P03/01 <b>Novedad</b>	Dispensador bolsas higiénicas acero poliéster blanco antibacteriano para barras abatibles Goman serie Extraible	56
EP0300	Espejo basculante 700x500 mm. acero epoxi blanco	58
EP0300B <b>Novedad</b>	Espejo basculante 700x500 mm. acero epoxi negro	58
EP0300CS	Espejo basculante 700x500 mm. acero inox. AISI 304 satinado	58
EP0350B <b>Novedad</b>	Espejo fijo 700x500 mm. acero epoxi negro	58
EP0350CS	Espejo fijo 700x500 mm. acero inox. AISI 304 satinado	58
EP0400CS	Espejo basculante 800x600 mm. acero inox. AISI 304 satinado	58
EP0450CS	Espejo fijo 800x600 mm. acero inox. AISI 304 satinado	58
ES0010	Escobillero de acero epoxi blanco serie Medicolor	43
ES0010B	Escobillero de acero epoxi negro serie Medicolor	43
ES0010C	Escobillero latón cromado brillante serie Medicrom	45
ES0421	Escobillero ABS blanco serie Medicolor	43
ES0965C	Escobillero de acero inox. AISI 304 brillante serie Medinox	41
ES0965CS	Escobillero de acero inox. AISI 304 satinado serie Medinox	41
ES0966	Escobillero de acero inox. AISI 304 epoxi blanco serie Medicolor	44
ES0966B	Escobillero de acero inox. AISI 304 negro serie Medicolor	44
ES0966CS	Escobillero de acero inox. AISI 304 satinado serie Medicolor	44
ES0968C	Escobillero de acero inox. AISI 304 brillante serie Medisteel	43
ES0968CS	Escobillero de acero inox. AISI 304 satinado serie Medisteel	43
ES1002B	Escobillero de acero inox. AISI 304 acabado negro serie Aura	39
ES1002C	Escobillero de acero inox. AISI 304 acabado brillante serie Aura	39
ES1002CS	Escobillero de acero inox. AISI 304 acabado satinado serie Aura	39
ES1003B	Escobillero de acero inox. AISI 304 negro serie Harmonía	40
ES1003C	Escobillero de acero inox. AISI 304 brillante serie Harmonía	40
ES1003CS	Escobillero de acero inox. AISI 304 satinado serie Harmonía	40
E-X812/01 <b>Novedad</b>	Asiento ducha 355x470 mm. acero inox. AISI 304 epoxi blanco antibacteriano Goman serie Extraible	58
E-ZB12/01 <b>Novedad</b>	Barra abatible vertical 620 mm. con freno acero epoxi blanco antibacteriano Goman serie Extraible	56

CÓDIGO	DESCRIPCIÓN	PÁG.
E-ZB13/01 <b>Novedad</b>	Barra abatible vertical 820 mm. con freno acero epoxi blanco antibacteriano Goman serie Extraible	56
E-ZM30/01 <b>Novedad</b>	Barra recta 300 mm. acero epoxi blanco antibacteriano Goman serie Extraible	56
E-ZM45/01 <b>Novedad</b>	Barra recta 450 mm. acero epoxi blanco antibacteriano Goman serie Extraible	56
E-ZM60/01 <b>Novedad</b>	Barra recta 600 mm. acero epoxi blanco antibacteriano Goman serie Extraible	56
FA0015C	Fuente de agua fría 20 L./H. acero inox. AISI 304 brillante	67
FA0015G	Fuente de agua fría 20 L./H. acero plastificado gris	67
FA0025C	Fuente de agua fría 30 L./H. acero inox. AISI 304 brillante	67
FA0025UP	Fuente de agua fría 30 L./H. acero plastificado gris	67
FA0050C	Fuente de agua fría 55 L./H. acero inox. AISI 304 brillante	67
FA0120CS	Surtidor de agua de red isla de 800 mm. de altura acero inox. AISI 304 satinado	67
FA0125CS <b>Novedad</b>	Surtidor de agua de red isla de 800 mm. de altura con rellena vasos acero inox. AISI 304 satinado	67
FAM135CS <b>Novedad</b>	Surtidor de agua de red isla de 915 mm. de altura acero inox. AISI 304 satinado	67
FA0220CS	Surtidor de agua de red isla de 915 mm. de altura con rellena vasos acero inox. AISI 304 satinado	67
FA0225CS <b>Novedad</b>	Surtidor de agua de red acero inox. AISI 304 satinado	67
FAM120CS	Surtidor de agua de red mural acero inox. AISI 304 satinado	67
FAM130CS	Surtidor de agua de red mural con rellena vasos acero inox. AISI 304 satinado	67
FAP025C	Fuente de agua fría con pedal 30 L./H. acero inox. AISI 304 brillante	67
FAP035C	Fuente de agua fría con pedal 30 L./H. (solo cuello cisne) acero inox. AISI 304 brillante	67
FAP050C	Fuente de agua fría con pedal 55 L./H. acero inox. AISI 304 brillante	67
FLAT62/01 <b>Novedad</b>	Lavamanos plano con soporte fijo de Betacryl 620x520 mm. Goman	59
GA003AC	Grifo con sensor tubo latón cromado brillante	19
GA003AB <b>Novedad</b>	Grifo con sensor tubo latón negro	19
GAJ002AC	Grifo de agua y dispensador de jabón con sensor cuello cisne latón cromado brillante	19
GAJ002AB <b>Novedad</b>	Grifo de agua y dispensador de jabón con sensor cuello cisne latón negro	19
H925B/01 <b>Novedad</b>	Bañera con puerta lateral derecha 1200 mm. de gel coat sobre fibra de vidrio Goman	61
HGPT0020B	Estación de desinfección portátil a suelo acero epoxi negro	23
HGPT0040	Estación de desinfección portátil a suelo epoxi blanco	23
HGPT0070B	Soporte bandeja anti-goteo para dosificadores de jabón DJ0037A.../DJF0038A.../DJS0039A.../DJ0160AS/DJ0031.../DJF0032... y DJS0033...	22
IS-LAV01/01 <b>Novedad</b>	Lavamanos de porcelana 660x570 mm. Goman	59
KA0010/2	Kit aislamiento eléctrico 2 florones	47, 48
KA0010/3	Kit aislamiento eléctrico 3 florones	47, 48, 49
KA0020/1	Kit aislamiento eléctrico 1 florón	48, 49, 50
KA0020/2	Kit aislamiento eléctrico 2 florones	48, 49, 50
KA0020/3	Kit aislamiento eléctrico 3 florones	48, 49, 50
KA0060	Kit aislamiento eléctrico	47, 48, 49
KA0070	Kit aislamiento eléctrico	47, 48, 49
KA0090	Adaptador corriente TRAF0 AC/DC 220V-9V	22
KA0252	Adaptador corriente dosificador DJ0252AC	23
KG0020B	Porta guantes para estación HGPT0020B epoxi negro	23

# Guía de equipamiento de baño y ayudas técnicas a la movilidad para colectividades

CÓDIGO	DESCRIPCIÓN	PÁG.
KIT2789	Eje opcional 3 rollos para modelos PR2787	28
KITDESM14A	Kit conexión a desagüe para secadoras de manos Dualflow	15
KITPP2279B	Anclaje para papelera en estación HGPT0020B epoxi negro	23
KN1540	Lavaojos portátil polipropileno / ABS verde Krusman	68
KN1643P-FC20	Ducha de emergencia para montar a la pared ABS amarillo Krusman	68
KN1724P	Lavaojos y lavacara de emergencia para montar a la pared ABS amarillo Krusman	68
KN1902P	Ducha + lavaojos de emergencia ABS amarillo Krusman	68
KN1909P	Ducha + lavaojos + lavacara de emergencia ABS amarillo Krusman	68
KT0005	Kit empotrable para secadora Saniflow acero epoxi blanco	17
KT0005C	Kit empotrable para secadora Saniflow acero brillante	17
KT0005CS	Kit empotrable para secadora Saniflow acero satinado	17
KT0010	Kit empotrable para secadora Mediflow acero epoxi blanco	18
KT0010C	Kit empotrable para secadora Mediflow acero inox. AISI 304 brillante	18
KT0010CS	Kit empotrable para secadora Mediflow acero inox. AISI 304 satinado	18
KT0016HCS	kit empotrable cambia pañales horizontal Babymedi acero inox. AISI 304 satinado	64
KT0016HCSB	kit empotrable cambia pañales horizontal Babymedi acero inox. AISI 304 negro	64
KT0016VCS	kit empotrable cambia pañales vertical Babymedi acero inox. AISI 304 satinado	64
KT0016VCSB	kit empotrable cambia pañales vertical Babymedi acero inox. AISI 304 negro	64
KT0030CS	Marco para montaje modelo DTE0030CS acero inox. AISI 304 satinado	38
KT0040CS	Marco para montaje modelos DTES0040CS y DTES0060CS acero inox. AISI 304 satinado	38
KT009	Kit empotrable para secadora Machflow acero epoxi blanco	16
KT009CS	Kit empotrable para secadora Machflow acero inox. AISI 304 satinado	16
KTP009	Kit plug-in para secadora Machflow negro	16
KTR100	Kit rebosadero acero inox. AISI 304 brillante	65
LEX-B60/31 <b>Novedad</b>	Barra abatible vertical con freno 600 mm. acero epoxi negro mate Goman serie Deluxe	55
LEX-B60/37 <b>Novedad</b>	Barra abatible vertical con freno 600 mm. acero epoxi blanco brillante Goman serie Deluxe	54
LEX-M40/31 <b>Novedad</b>	Barra recta 400 mm. acero epoxi negro mate Goman serie Deluxe	54
LEX-M40/37 <b>Novedad</b>	Barra recta 400 mm. acero epoxi blanco brillante Goman serie Deluxe	54
LEX-M50/31 <b>Novedad</b>	Barra recta 500 mm. acero epoxi negro mate Goman serie Deluxe	54
LEX-M50/37 <b>Novedad</b>	Barra recta 500 mm. acero epoxi blanco brillante Goman serie Deluxe	54
LEX-M60/31 <b>Novedad</b>	Barra recta 600 mm. acero epoxi negro mate Goman serie Deluxe	54
LEX-M60/37 <b>Novedad</b>	Barra recta 600 mm. acero epoxi blanco brillante Goman serie Deluxe	54
LEX-M80/31 <b>Novedad</b>	Barra recta 800 mm. acero epoxi negro mate Goman serie Deluxe	54
LEX-M80/37 <b>Novedad</b>	Barra recta 800 mm. acero epoxi blanco brillante Goman serie Deluxe	54
LEX-X030/31 <b>Novedad</b>	Barra vertical 1200 mm. con soporte ducha y flexo acero inox. AISI 304 epoxi negro mate Goman serie Deluxe	54
LEX-X030/37 <b>Novedad</b>	Barra vertical 1200 mm. con soporte ducha y flexo acero inox. AISI 304 epoxi blanco brillante Goman serie Deluxe	54
M02A	Secadora de manos Mediflow Intelligent acero epoxi blanco	17

CÓDIGO	DESCRIPCIÓN	PÁG.
M02AB	Secadora de manos Mediflow Intelligent acero epoxi negro	17
M02AC	Secadora de manos Mediflow Intelligent acero inox. AISI 304 brillante	18
M02ACS	Secadora de manos Mediflow Intelligent acero inox. AISI 304 satinado	18
M03A	Secadora de manos Mediflow acero epoxi blanco	18
M03AB	Secadora de manos Mediflow acero epoxi negro	18
M03AC	Secadora de manos Mediflow acero inox. AISI 304 brillante	18
M03ACS	Secadora de manos Mediflow acero inox. AISI 304 satinado	18
M04A	Secadora de manos Smartflow ABS blanco	18
M04AB	Secadora de manos Smartflow ABS epoxi negro	18
M04AC	Secadora de manos Smartflow ABS brillante	18
M04ACS	Secadora de manos Smartflow ABS satinado	18
M092A	Secadora de manos con sensor grifo cuello cisne latón cromado brillante	19
M092AB <b>Novedad</b>	Secadora de manos con sensor grifo cuello cisne latón negro	19
M093A	Secadora de manos con sensor grifo tubo acero inox. AISI 304 brillante	19
M093AB <b>Novedad</b>	Secadora de manos con sensor grifo tubo acero inox. AISI 304 negro	19
M09AB-FIL	Secadora de manos Machflow con sistema filtrante HEPA acero epoxi negro	16
M09AB-I	Secadora de manos Machflow con sistema filtrante HEPA e ionizador acero epoxi negro	16
M09AC-FIL	Secadora de manos Machflow con sistema filtrante HEPA acero inox. AISI 304 brillante	16
M09AC-I	Secadora de manos Machflow con sistema filtrante HEPA e ionizador acero inox. AISI 304 brillante	16
M09ACS-FIL	Secadora de manos Machflow con sistema filtrante HEPA acero inox. AISI 304 satinado	16
M09ACS-I	Secadora de manos Machflow con sistema filtrante HEPA e ionizador acero inox. AISI 304 satinado	16
M09A-FIL	Secadora de manos Machflow con sistema filtrante HEPA acero epoxi blanco	16
M09A-I	Secadora de manos Machflow con sistema filtrante HEPA e ionizador acero epoxi blanco	16
M14A	Secadora de manos Dualflow Plus con sistema filtrante HEPA ABS blanco	15
M14AB	Secadora de manos Dualflow Plus con sistema filtrante HEPA ABS negro	15
M14AB-DES	Secadora de manos Dualflow Plus con sistema filtrante HEPA y desagüe ABS negro	15
M14AB-DES-I	Secadora de manos Dualflow Plus con sistema filtrante HEPA, desagüe e ionizador ABS negro	15
M14AB-I	Secadora de manos Dualflow Plus con sistema filtrante HEPA e ionizador ABS negro	15
M14ACS	Secadora de manos Dualflow Plus con sistema filtrante HEPA ABS satinado	15
M14ACS-DES	Secadora de manos Dualflow Plus con sistema filtrante HEPA y desagüe ABS satinado	15
M14ACS-DES-I	Secadora de manos Dualflow Plus con sistema filtrante HEPA, desagüe e ionizador ABS satinado	15
M14ACS-I	Secadora de manos Dualflow Plus con sistema filtrante HEPA e ionizador ABS satinado	15
M14A-DES	Secadora de manos Dualflow Plus con sistema filtrante HEPA y desagüe ABS blanco	15
M14A-DES-I	Secadora de manos Dualflow Plus con sistema filtrante HEPA, desagüe e ionizador ABS blanco	15
M14A-I	Secadora de manos Dualflow Plus con sistema filtrante HEPA e ionizador ABS blanco	15
M17A	Secadora de manos Speedflow con sistema filtrante HEPA acero epoxi blanco	17
M17AB	Secadora de manos Speedflow con sistema filtrante HEPA acero epoxi negro	17
M17AB-I	Secadora de manos Speedflow con sistema filtrante HEPA e ionizador acero epoxi negro	17

IVA REDUCIDO

CONSULTAR CONDICIONES

CÓDIGO	DESCRIPCIÓN	PÁG.
M17AC	Secadora de manos Speedflow con sistema filtrante HEPA acero inox. AISI 304 brillante	17
M17AC-I	Secadora de manos Speedflow con sistema filtrante HEPA e ionizador acero inox. AISI 304 brillante	17
M17ACS	Secadora de manos Speedflow con sistema filtrante HEPA acero inox. AISI 304 satinado	17
M17ACS-I	Secadora de manos Speedflow con sistema filtrante HEPA e ionizador acero inox. AISI 304 satinado	17
M17A-I	Secadora de manos Speedflow con sistema filtrante HEPA e ionizador acero epoxi blanco	17
M19AB-FIL	Secadora de manos Machflow (motor sin escobillas) con sistema filtrante HEPA acero epoxi negro	16
M19AB-I	Secadora de manos Machflow (motor sin escobillas) con sistema filtrante HEPA e ionizador acero epoxi negro	16
M19AC-FIL	Secadora de manos Machflow (motor sin escobillas) con sistema filtrante HEPA acero inox. AISI 304 brillante	16
M19AC-I	Secadora de manos Machflow (motor sin escobillas) con sistema filtrante HEPA e ionizador acero inox. AISI 304 brillante	16
M19ACS-I	Secadora de manos Machflow (motor sin escobillas) con sistema filtrante HEPA e ionizador acero inox. AISI 304 satinado	16
M19ACS-FIL	Secadora de manos Machflow (motor sin escobillas) con sistema filtrante HEPA e ionizador acero inox. AISI 304 satinado	16
M19A-FIL	Secadora de manos Machflow (motor sin escobillas) con sistema filtrante HEPA acero epoxi blanco	16
M19A-I	Secadora de manos Machflow (motor sin escobillas) con sistema filtrante HEPA e ionizador acero epoxi blanco	16
M23A <b>Novedad</b>	Secadora de manos U-Flow con sistema filtrante HEPA, desagüe, ionizador y sistema plug-in ABS blanco	15
M23AB <b>Novedad</b>	Secadora de manos U-Flow con sistema filtrante HEPA, desagüe, ionizador y sistema plug-in ABS negro	15
M23ABT <b>Novedad</b>	Secadora de manos U-Flow "All black" con sistema filtrante HEPA, desagüe, ionizador y sistema plug-in ABS negro	15
M23ACS <b>Novedad</b>	Secadora de manos U-Flow con sistema filtrante HEPA, desagüe, ionizador y sistema plug-in ABS satinado	15
M24A	Secadora de manos Dualflow Plus (motor sin escobillas) con sistema filtrante HEPA ABS blanco	15
M24AB	Secadora de manos Dualflow Plus (motor sin escobillas) con sistema filtrante HEPA ABS negro	15
M24AB-DES	Secadora de manos Dualflow Plus (motor sin escobillas) con sistema filtrante HEPA y desagüe ABS negro	15
M24AB-DES-I	Secadora de manos Dualflow Plus (motor sin escobillas) con sistema filtrante HEPA, desagüe e ionizador ABS negro	15
M24AB-I	Secadora de manos Dualflow Plus (motor sin escobillas) con sistema filtrante HEPA e ionizador ABS negro	15
M24ACS	Secadora de manos Dualflow Plus (motor sin escobillas) con sistema filtrante HEPA ABS satinado	15
M24ACS-DES	Secadora de manos Dualflow Plus (motor sin escobillas) con sistema filtrante HEPA y desagüe ABS satinado	15
M24ACS-DES-I	Secadora de manos Dualflow Plus (motor sin escobillas) con sistema filtrante HEPA, desagüe e ionizador ABS satinado	15
M24ACS-I	Secadora de manos Dualflow Plus (motor sin escobillas) con sistema filtrante HEPA e ionizador ABS satinado	15
M24A-DES	Secadora de manos Dualflow Plus (motor sin escobillas) con sistema filtrante HEPA y desagüe ABS blanco	15

CÓDIGO	DESCRIPCIÓN	PÁG.
M24A-DES-I	Secadora de manos Dualflow Plus (motor sin escobillas) con sistema filtrante HEPA, desagüe e ionizador ABS blanco	15
M24A-I	Secadora de manos Dualflow Plus (motor sin escobillas) con sistema filtrante HEPA e ionizador ABS blanco	15
M88APLUS	Secadora de manos JuniorPlus automática ABS blanco	18
M88PLUS	Secadora de manos JuniorPlus manual ABS blanco	18
M99A	Secadora de manos Óptima acero epoxi blanco	18
M99AB	Secadora de manos Óptima acero epoxi negro	18
M99AC	Secadora de manos Óptima acero inox. AISI 304 brillante	18
M99ACS	Secadora de manos Óptima acero inox. AISI 304 satinado	18
N-D0020 <b>Novedad</b>	Espejo basculante antivandálico de 460x560 mm. marco acero rilsan blanco Goman	59
N-D0025 <b>Novedad</b>	Espejo basculante antivandálico de 600x700 mm. marco acero rilsan blanco Goman	59
OP-B42/01 <b>Novedad</b>	Barra abatible con freno 420 mm. acero epoxi blanco antibacteriano Goman serie Classic	51
OP-B60/01 <b>Novedad</b>	Barra abatible con freno 600 mm. acero epoxi blanco antibacteriano Goman serie Classic	51
OP-B69/01 <b>Novedad</b>	Barra abatible con freno 700 mm. acero epoxi blanco antibacteriano Goman serie Classic	51
PA0056	Pantalla protección dosificador de jabón DJ0056	26
PA0057	Pantalla protección dosificador de jabón DJ0057	26
PP0003C	Canal vertedor de desechos empotrable acero inox. AISI 304 satinado	36
PP0006	Contenedor higiene femenina 6 L. acero epoxi blanco	36
PP0006B	Contenedor higiene femenina 6 L. acero epoxi negro	36
PP0006C	Contenedor higiene femenina 6 L. acero inox. AISI 304 brillante	36
PP0006CS	Contenedor higiene femenina 6 L. acero inox. AISI 304 satinado	36
PP0065	Papelera 65 L. con tapa autorretorno acero epoxi blanco	34
PP0065C	Papelera 65 L. con tapa autorretorno acero inox AISI 304 brillante	34
PP0065CS	Papelera 65 L. con tapa autorretorno acero inox AISI 304 satinado	34
PP0080	Papelera 80 L. con tapa autorretorno acero epoxi blanco	34
PP0080C	Papelera 80 L. con tapa autorretorno acero inox AISI 304 brillante	34
PP0080CS	Papelera 80 L. con tapa autorretorno acero inox AISI 304 satinado	34
PP0104CS	Cenicero mural de acero inox. AISI 304 satinado serie Medisteel	43
PP0162C	Cenicero de acero inox. AISI 304 brillante serie Medisteel	43
PP0162CS	Cenicero de acero inox. AISI 304 satinado serie Medisteel	43
PP1065	Papelera 65 L. abierta acero epoxi blanco	34
PP1065C	Papelera 65 L. abierta acero inox AISI 304 brillante	34
PP1065CS	Papelera 65 L. abierta acero inox AISI 304 satinado	34
PP1080	Papelera 80 L. abierta acero epoxi blanco	34
PP1080C	Papelera 80 L. abierta acero inox AISI 304 brillante	34
PP1080CS	Papelera 80 L. abierta acero inox AISI 304 satinado	34
PP1206	Cubo a pedal cuadrado 6 L. acero blanco	37
PP1206C	Cubo a pedal cuadrado 6 L. acero inox AISI 410 brillante	37

IVA REDUCIDO

CONSULTAR CONDICIONES

## Guía de equipamiento de baño y ayudas técnicas a la movilidad para colectividades

CÓDIGO	DESCRIPCIÓN	PÁG.
PP1206CS	Cubo a pedal cuadrado 6 L. acero inox AISI 410 satinado	37
PP1214	Cubo a pedal cuadrado 14,5 L. acero blanco	37
PP1214C	Cubo a pedal cuadrado 14,5 L. acero inox AISI 410 brillante	37
PP1214CS	Cubo a pedal cuadrado 14,5 L. acero inox AISI 410 satinado	37
PP1303	Cubo a pedal circular 3 L. acero blanco	37
PP1303C	Cubo a pedal circular 3 L. acero inox. AISI 410 brillante	37
PP1303CS	Cubo a pedal circular 3 L. acero inox. AISI 410 satinado	37
PP1305	Cubo a pedal circular 5 L. acero blanco	37
PP1305B <b>Novedad</b>	Cubo a pedal circular 5 L. acero negro	37
PP1305C	Cubo a pedal circular 5 L. acero inox. AISI 410 brillante	37
PP1305CS	Cubo a pedal circular 5 L. acero inox. AISI 410 satinado	37
PP1312	Cubo a pedal circular 12 L. acero blanco	37
PP1312C	Cubo a pedal circular 12 L. acero inox. AISI 410 brillante	37
PP1312CS	Cubo a pedal circular 12 L. acero inox. AISI 410 satinado	37
PP1321	Cubo a pedal circular 20 L. acero blanco	37
PP1321C	Cubo a pedal circular 20 L. acero inox. AISI 410 brillante	37
PP1321CS	Cubo a pedal circular 20 L. acero inox. AISI 410 satinado	37
PP2018	Papelera 18 L. abierta acero inox. AISI 430 epoxi blanco	35
PP2018B	Papelera 18 L. abierta acero inox. AISI 430 epoxi negro	35
PP2018CS	Papelera 18 L. abierta acero inox. AISI 430 satinado	35
PP2020	Papelera 18 L. con tapa autorretorno acero inox. AISI 430 epoxi blanco	34
PP2020B	Papelera 18 L. con tapa autorretorno acero inox. AISI 430 epoxi negro	34
PP2020CS	Papelera 18 L. con tapa autorretorno acero inox. AISI 430 satinado	34
PP2050	Papelera 50 L. con tapa autorretorno acero inox. AISI 430 epoxi blanco	34
PP2050B	Papelera 50 L. con tapa autorretorno acero inox. AISI 430 epoxi negro	34
PP2050CS	Papelera 50 L. con tapa autorretorno acero inox. AISI 430 satinado	34
PP2053	Papelera 50 L. abierta acero inox. AISI 430 epoxi blanco	35
PP2053B	Papelera 50 L. abierta acero inox. AISI 430 epoxi negro	35
PP2053CS	Papelera 50 L. abierta acero inox. AISI 430 satinado	35
PP3018	Contenedor higiene femenina 18 L. con doble tapa acero inox. AISI 430 epoxi blanco	36
PP3018B	Contenedor higiene femenina 18 L. con doble tapa acero inox. AISI 430 epoxi negro	36
PP3018CS	Contenedor higiene femenina 18 L. con doble tapa acero inox. AISI 430 satinado	36
PPA2212 <b>Novedad</b>	Papelera 12 L. abierta acero epoxi blanco	35
PPA2212B <b>Novedad</b>	Papelera 12 L. abierta acero epoxi negro	35
PPA2212CS <b>Novedad</b>	Papelera 12 L. abierta acero inox. AISI 304 satinado	35
PPA2279	Papelera 25 L. abierta acero epoxi blanco	35
PPA2279B	Papelera 25 L. abierta acero epoxi negro	35
PPA2279C	Papelera 25 L. abierta acero inox AISI 304 brillante	35
PPA2279CS	Papelera 25 L. abierta acero inox AISI 304 satinado	35

CÓDIGO	DESCRIPCIÓN	PÁG.
PPA4010 <b>Novedad</b>	Contenedor higiene femenina 10 L. con doble tapa acero epoxi blanco	36
PPA4010B <b>Novedad</b>	Contenedor higiene femenina 10 L. con doble tapa acero epoxi negro	36
PPA4010CS <b>Novedad</b>	Contenedor higiene femenina 10 L. con doble tapa acero inox. AISI 304 satinado	36
PPA4279	Papelera 40 L. abierta acero epoxi blanco	34
PPA4279B	Papelera 40 L. abierta acero epoxi negro	34
PPA4279C	Papelera 40 L. abierta acero inox AISI 304 brillante	35
PPA4279CS	Papelera 40 L. abierta acero inox AISI 304 satinado	35
PPE0010CS	Papelera empotrable 14,2 L. acero inox. AISI 304 satinado	36
PPE0035CS	Papelera empotrable 5,4 L. acero inox. AISI 304 satinado	36
PR0513	Portarrollos papel higiénico circular Ø 230 mm. ABS blanco	27
PR0700CS	Portarrollos papel higiénico 2 rollos acero inox AISI 304 satinado	29
PR0781	Portarrollos papel higiénico 3 rollos acero epoxi blanco	29
PR0781C	Portarrollos papel higiénico 3 rollos acero inox AISI 304 brillante	29
PR0781CS	Portarrollos papel higiénico 3 rollos acero inox AISI 304 satinado	29
PR0783	Portarrollos papel higiénico circular bobina máx. Ø 230 mm. acero epoxi blanco	27
PR0783C	Portarrollos papel higiénico circular bobina máx. Ø 230 mm. acero inox. AISI 304 brillante	27
PR0783CS	Portarrollos papel higiénico circular bobina máx. Ø 230 mm. acero inox. AISI 304 satinado	27
PR0784	Portarrollos papel higiénico 2 rollos acero epoxi blanco	29
PR0784C	Portarrollos papel higiénico 2 rollos acero inox AISI 304 brillante	29
PR0784CS	Portarrollos papel higiénico 2 rollos acero inox AISI 304 satinado	29
PR0787	Portarrollos papel higiénico circular bobina máx. Ø 275 mm. acero epoxi blanco	28
PR0787C	Portarrollos papel higiénico circular bobina máx. Ø 275 mm. acero inox AISI 304 brillante	28
PR0787CS	Portarrollos papel higiénico circular bobina máx. Ø 275 mm. acero inox AISI 304 satinado	28
PR-201/01 <b>Novedad</b>	Lavamanos para encimera con kit de fijación de gel coat sobre Politec 650x385 mm. Goman	59
PR2302	Portarrollos papel higiénico circular bobina máx. Ø 330 mm. acero inox. AISI 430 epoxi blanco	27
PR2302B	Portarrollos papel higiénico circular bobina máx. Ø 330 mm. acero inox. AISI 430 epoxi negro	27
PR2302CS	Portarrollos papel higiénico circular bobina máx. Ø 330 mm. acero inox. AISI 430 satinado	27
PR2783	Portarrollos papel higiénico circular bobina máx. Ø 230 mm. acero epoxi blanco	27
PR2783B	Portarrollos papel higiénico circular bobina máx. Ø 230 mm. acero epoxi negro mate	27
PR2783C	Portarrollos papel higiénico circular bobina máx. Ø 230 mm. acero inox. AISI 304 brillante	27
PR2783CS	Portarrollos papel higiénico circular bobina máx. Ø 230 mm. acero inox. AISI 304 satinado	27
PR2784	Portarrollos papel higiénico 2 rollos acero epoxi blanco	29
PR2784B	Portarrollos papel higiénico 2 rollos acero epoxi negro mate	29
PR2784C	Portarrollos papel higiénico 2 rollos acero inox AISI 304 brillante	29
PR2784CS	Portarrollos papel higiénico 2 rollos acero inox AISI 304 satinado	29
PR2787	Portarrollos papel higiénico circular bobina máx. Ø 275 mm. acero epoxi blanco	28
PR2787B	Portarrollos papel higiénico circular bobina máx. Ø 275 mm. acero epoxi negro mate	28
PR2787C	Portarrollos papel higiénico circular bobina máx. Ø 275 mm. acero inox AIS 304 brillante	28
PR2787CS	Portarrollos papel higiénico circular bobina máx. Ø 275 mm. acero inox AIS 304 satinado	28

CÓDIGO	DESCRIPCIÓN	PÁG.
PR2789	Portarrollos papel higiénico circular 3 rollos acero epoxi blanco	28
PR2789B	Portarrollos papel higiénico circular 3 rollos acero epoxi negro mate	28
PR2789C	Portarrollos papel higiénico circular 3 rollos acero inox AISI 304 brillante	28
PR2789CS	Portarrollos papel higiénico circular 3 rollos acero inox AISI 304 satinado	28
PRE700CS	Portarrollos papel higiénico 2 rollos para empotrar a pared acero inox AISI 304 satinado	29
PS0001CS	Comunicación visual baño mixto acero inox. AISI satinado	46
PS0002CS	Comunicación visual baño mujer acero inox. AISI 304 satinado	46
PS0003CS	Comunicación visual baño hombre acero inox. AISI 304 satinado	46
PS0004CS	Comunicación visual baño adaptado acero inox. AISI 304 satinado	46
PS0005CS	Comunicación visual cambia pañales acero inox. AISI 304 satinado	46
PS0006CS	Comunicación visual zona lactancia acero inox. AISI 304 satinado	46
PS0007CS	Comunicación visual duchas acero inox. AISI 304 satinado	46
PS0008CS	Comunicación visual silencio acero inox. AISI 304 satinado	46
PS0009CS	Comunicación visual prohibido fumar acero inox. AISI 304 satinado	46
PS0010CS	Comunicación visual prohibido utilizar el móvil acero inox. AISI 304 satinado	46
RCFB001	Kit Bolitas ambientador 4 unds. para secadoras Dualflow, U-flow, Machflow, Speeflow y Saniflow E05	16
RPR2700CS	Repisa portarrollos para colocar objetos	29
S910/01 <b>Novedad</b>	Asiento para bañera 500x650 mm. en ABS antideslizante y estructura de aluminio blanco Goman	58
SA05	Espejo de seguridad Bradley	58
SC0004	Secador de cabello individual ABS blanco	20
SC0009	Secador de cabello colectivo acero inox. AISI 304 blanco	20
SC0009CS	Secador de cabello colectivo acero inox. AISI 304 satinado	20
SC0010	Secador de cabello individual ABS blanco	20
SC0010CS	Secador de cabello individual ABS negro / plata	20
SC0020	Secador de cabello individual ABS blanco	21
SC0020CS	Secador de cabello individual ABS negro / plata	21
SC0030	Secador de cabello individual con enchufe para máquina de afeitar ABS blanco	21
SC0030CS	Secador de cabello individual con enchufe para máquina de afeitar ABS negro / plata	21
SC0040	Secador de cabello individual ABS blanco	21
SC0087	Secador de cabello individual policarbonato blanco	20
SC0088	Secador de cabello individual policarbonato blanco con enchufe para máquina de afeitar	20
SC0088H	Secador de cabello colectivo acero vitrificado blanco	20
SC0088HCS	Secador de cabello colectivo acero cromado satinado	20
SC1088HT	Secador de cabello colectivo acero vitrificado blanco	20
SC1088HTCS	Secador de cabello colectivo acero cromado satinado	20
SH-12050/31 <b>Novedad</b>	Barra en forma de T con soporte ducha y flexo 500x1200 mm. acero inox. AISI 304 negro mate Goman serie Shade	55

CÓDIGO	DESCRIPCIÓN	PÁG.
SH-12050/37 <b>Novedad</b>	Barra en forma de T con soporte ducha y flexo 500x1200 mm. acero inox. AISI 304 epoxi blanco brillante Goman serie Shade	55
SH-401/01 <b>Novedad</b>	Lavamanos ergonómico 650x520 mm. de Poltitec Goman	59
SH-B42/31 <b>Novedad</b>	Barra abatible vertical 420 mm. con freno acero epoxi negro mate Goman serie Shade	55
SH-B42/37 <b>Novedad</b>	Barra abatible vertical 420 mm. con freno acero epoxi blanco brillante Goman serie Shade	55
SH-B60/31 <b>Novedad</b>	Barra abatible vertical 600 mm. con freno acero epoxi negro mate Goman serie Shade	55
SH-B60/37 <b>Novedad</b>	Barra abatible vertical 600 mm. con freno acero epoxi blanco brillante Goman serie Shade	55
SH-B75/31 <b>Novedad</b>	Barra abatible vertical 750 mm. con freno acero epoxi negro mate Goman serie Shade	55
SH-B75/37 <b>Novedad</b>	Barra abatible vertical 750 mm. con freno acero epoxi blanco brillante Goman serie Shade	55
SH-M40/31 <b>Novedad</b>	Barra recta 400 mm. acero epoxi negro mate Goman serie Shade	55
SH-M40/37 <b>Novedad</b>	Barra recta 400 mm. acero epoxi blanco brillante Goman serie Shade	55
SH-M50/31 <b>Novedad</b>	Barra recta 500 mm. acero epoxi negro mate Goman serie Shade	55
SH-M50/37 <b>Novedad</b>	Barra recta 500 mm. acero epoxi blanco brillante Goman serie Shade	55
SH-M60/31 <b>Novedad</b>	Barra recta 600 mm. acero epoxi negro mate Goman serie Shade	55
SH-M60/37 <b>Novedad</b>	Barra recta 600 mm. acero epoxi blanco brillante Goman serie Shade	55
SH-M70/31 <b>Novedad</b>	Barra recta 700 mm. acero epoxi negro mate Goman serie Shade	55
SH-M70/37 <b>Novedad</b>	Barra recta 700 mm. acero epoxi blanco brillante Goman serie Shade	55
SH-M80/31 <b>Novedad</b>	Barra recta 800 mm. acero epoxi negro mate Goman serie Shade	55
SH-M80/37 <b>Novedad</b>	Barra recta 800 mm. acero epoxi blanco brillante Goman serie Shade	55
SN0027C	Lavamanos empotrable 110x265x305 mm. acero inox. AISI 304 brillante	65
SN0027CS	Lavamanos empotrable 110x265x305 mm. acero inox. AISI 304 satinado	65
SN0031C	Lavamanos empotrable 130x315x355 mm. acero inox. AISI 304 brillante	65
SN0031CS	Lavamanos empotrable 130x315x355 mm. acero inox. AISI 304 satinado	65
SN0036C	Lavamanos empotrable 145x355x405 mm. acero inox. AISI 304 brillante	65
SN0036CS	Lavamanos empotrable 145x355x405 mm. acero inox. AISI 304 satinado	65
SN0120CS	Inodoro con cisterna en acero inox. 304 satinado bacteriostático	66
SN0125CS	Inodoro a suelo acero inox. AISI 304 satinado	66
SN0128CS	Inodoro suspendido acero inox. AISI 304 satinado	66
SN0200CS	Lavamanos 2 estaciones acero inox. AISI 304 satinado	65
SN0300CS	Lavamanos 3 estaciones acero inox. AISI 304 satinado	65
SN0800CS	Plato de ducha 800x800 mm. acero inox. AISI 304 satinado	66
SNLM35CS	Lavamanos mural acero inox. AISI 304 satinado	65
SNLM56CS	Lavamanos mural forma cono acero inox. AISI 304 satinado	65
SNLM58CS	Lavamanos mural acero inox. AISI 304 satinado	65
SNLM62CS	Lavamanos mural forma herradura acero inox. AISI 304 satinado	65
SNLM64CS	Lavamanos mural esquinero acero inox. AISI 304 satinado	65
SNLMP60CS	Lavamanos pulsador de pie acero inox. AISI 304 satinado	66

## Guía de equipamiento de baño y ayudas técnicas a la movilidad para colectividades

CÓDIGO	DESCRIPCIÓN	PÁG.
SNLMP70CS	Lavamanos pulsador de rodilla acero inox. AISI 304 satinado	66
SNPT21CS	Placa turca acero inox. AISI 304 satinado	66
SNR027C	Lavamanos empotrable con rebosadero 110x265x305 mm. acero inox. AISI 304 brillante	65
SNR027CS	Lavamanos empotrable con rebosadero 110x265x305 mm. acero inox. AISI 304 satinado	65
SNR031C	Lavamanos empotrable con rebosadero 130x315x355 mm. acero inox. AISI 304 brillante	65
SNR031CS	Lavamanos empotrable con rebosadero 130x315x355 mm. acero inox. AISI 304 satinado	65
SNR036C	Lavamanos empotrable con rebosadero 145x355x405 mm. acero inox. AISI 304 brillante	65
SNR036CS	Lavamanos empotrable con rebosadero 145x355x405 mm. acero inox. AISI 304 satinado	65
SNU126CS	Urinario entrada agua vertical acero inox. AISI 304 satinado	66
SNU128CS	Urinario entrada agua horizontal acero inox. AISI 304 satinado	66
TP0140	Tapa y asiento madera lacada color caoba para inodoros SN0125CS, SN0120CS y SN0128CS	66
TP0145	Tapa y asiento madera lacada color negro para inodoros SN0125CS, SN0120CS y SN0128CS	66
UCM092A	Conjunto juego completo de 2 grifos, secadora de manos, grifo de agua y dosificador de jabón con sensor en latón cromado brillante (M092A+GAJ002AC)	19
UCM092AB <b>Novedad</b>	Conjunto juego completo de 2 grifos, secadora de manos, grifo de agua y dosificador de jabón con sensor en latón negro (M092AB+GAJ002AB)	19
UCM093A	Conjunto juego completo de 3 grifos, secadora de manos, grifo de agua y dosificador de jabón con sensor en latón cromado brillante (M093A+DJ003AC+GA003AC)	19
UCM093AB <b>Novedad</b>	Conjunto juego completo de 3 grifos, secadora de manos, grifo de agua y dosificador de jabón con sensor en latón negro (M093AB+DJ003AB+GA003AB)	19
X1100/01 <b>Novedad</b>	Pletinas para ocultar anclajes 750x170 mm. en barras extraíbles E-ZM30/01, E-ZM45/01, E-ZM60/01, E-X812/01 blanco Goman	56
X800/01 <b>Novedad</b>	Asiento para bañera 700 mm. acero inox. AISI 304 epoxi blanco antibacteriano Goman	57
X801/01 <b>Novedad</b>	Asiento abat. para bañera 70x36 mm. acero inox. AISI 304 epoxi blanco antibacteriano Goman	57
X803/09 <b>Novedad</b>	Taburete ducha en aluminio poliéster blanco Goman	58
X811/01 <b>Novedad</b>	Asiento ducha 390x370 mm. acero inox. AISI 304 epoxi blanco antibacteriano Goman serie Classic	57
X815/01 <b>Novedad</b>	Asiento ducha abatible 420x450 mm. acero inox. AISI 304 epoxi blanco antibacteriano Goman serie Classic	57
X817/01 <b>Novedad</b>	Asiento ducha abatible con apoyo a suelo 420x450 mm. acero inox. AISI 304 epoxi blanco antibacteriano Goman serie Classic	57
X832/01 <b>Novedad</b>	Asiento ducha esquinero con barra angular 490x370x470 mm. acero inox. AISI 304 blanco antibacteriano Goman serie Classic	57
X835/01 <b>Novedad</b>	Asiento con respaldo instalado a barra (no incluida) 510x470 mm. en acero inox. AISI 304 blanco antibacteriano Goman	58
Z4070DIR/01 <b>Novedad</b>	Barra ángulo de 90° 400x700 mm. dcha. acero epoxi blanco antibacteriano Goman serie Classic	51
Z4070SIR/01 <b>Novedad</b>	Barra ángulo de 90° 400x700 mm. izq. acero epoxi blanco antibacteriano Goman serie Classic	51
Z5050IR/01 <b>Novedad</b>	Barra ángulo de 90° 500x500 mm. acero epoxi blanco antibacteriano Goman serie Classic	51
ZA011R/01 <b>Novedad</b>	Barra angular 700x700 mm. acero epoxi blanco antibacteriano Goman serie Classic	52

CÓDIGO	DESCRIPCIÓN	PÁG.
ZA11UIR/01 <b>Novedad</b>	Barra angular 2 paredes 6 puntos de anclaje 700x700x800 mm. acero epoxi blanco antibacteriano Goman serie Classic	52
ZB01I/01 <b>Novedad</b>	Barra pared / suelo 3 puntos de anclaje 800x800 mm. dcha. / izq. acero epoxi blanco antibacteriano Goman serie Classic	51
ZB02UI/01 <b>Novedad</b>	Barra fija a pared 3 puntos de anclaje 600 mm. dcha/izq acero epoxi blanco antibacteriano Goman serie Classic	51
ZB03UI/01 <b>Novedad</b>	Barra fija a pared 3 puntos de anclaje 800 mm. dcha/izq acero epoxi blanco antibacteriano Goman serie Classic	51
ZB04/01 <b>Novedad</b>	Barra abatible vertical 600 mm. con freno acero epoxi blanco antibacteriano Goman serie Classic	51
ZB05/01 <b>Novedad</b>	Barra abatible vertical 800 mm. con freno acero epoxi blanco antibacteriano Goman serie Classic	51
ZB08/01 <b>Novedad</b>	Barra abatible vertical columna con freno 800 mm. acero epoxi blanco antibacteriano Goman serie Classic	51
ZB12P/01 <b>Novedad</b>	Barra abatible vertical 600 mm. con freno, placa fija y portarrollos acero epoxi blanco antibacteriano Goman serie Classic	51
ZB13/01 <b>Novedad</b>	Barra abatible vertical 800 mm. con freno, placa fija acero epoxi blanco antibacteriano Goman serie Classic	51
ZB14/01 <b>Novedad</b>	Barra abatible vertical 800 mm. con freno, placa fija y portarrollos acero epoxi blanco antibacteriano Goman serie Classic	51
ZB20/01 <b>Novedad</b>	Barra fija 450 mm. acero epoxi blanco antibacteriano Goman serie Classic	51
ZB60/01 <b>Novedad</b>	Barra abatible vertical 600 mm. con freno y portarrollos acero epoxi blanco antibacteriano Goman serie Classic	51
ZB71/01 <b>Novedad</b>	Barra abatible vertical 700 mm. con freno, placa fija y portarrollos acero epoxi blanco antibacteriano Goman serie Classic	51
ZB75/01 <b>Novedad</b>	Barra abatible vertical 750 mm. con freno y portarrollos acero epoxi blanco antibacteriano Goman serie Classic	51
ZM30IR/01 <b>Novedad</b>	Barra recta 300 mm. acero epoxi blanco antibacteriano Goman serie Classic	50
ZM40IR/01 <b>Novedad</b>	Barra recta 400 mm. acero epoxi blanco antibacteriano Goman serie Classic	50
ZM50IR/01 <b>Novedad</b>	Barra recta 500 mm. acero epoxi blanco antibacteriano Goman serie Classic	50
ZM60IR/01 <b>Novedad</b>	Barra recta 600 mm. acero epoxi blanco antibacteriano Goman serie Classic	50
ZM80IR/01 <b>Novedad</b>	Barra recta 800 mm. acero epoxi blanco antibacteriano Goman serie Classic	50
ZM90IR/01 <b>Novedad</b>	Barra recta 900 mm. acero epoxi blanco antibacteriano Goman serie Classic	50
ZMA11R/01 <b>Novedad</b>	Barra ángulo de 130° 250x250 mm. acero epoxi blanco antibacteriano Goman serie Classic	50
ZV01I/01 <b>Novedad</b>	Barra vertical con fijación pared 1800 mm. acero epoxi blanco antibacteriano Goman serie Classic	52

Los precios están expresados en Euros y no incluyen el IVA, IGIC u otros impuestos.

Precios válidos para el territorio español. A los artículos Mediclinics se les aplicará una tasa en concepto de IVA vigente en el momento de formalizar el pedido; a excepción de los productos que, por su configuración objetiva, se destinan esencial o principalmente a suplir deficiencias del hombre, donde se aplicará un IVA reducido de acuerdo con lo establecido en el artículo 91, apartado 1, número 6º de la Ley 37/1992. Los precios no incluyen la instalación del producto ni su puesta en marcha.

La presente tarifa sustituye cualquier tarifa y oferta anterior. Validez desde el 15 de enero del 2024. Mediclinics, S.A debido a la política de mejora continua en sus productos, se reserva el derecho a cualquier anulación, cambio, o modificación de lo publicado en esta tarifa. Mediclinics, S.A. pone a su disposición información técnica actualizada de todos sus productos en su página web: [www.mediclinics.com](http://www.mediclinics.com)



01

Cuidamos tus manos  
SECADORES DE MANOS

**NUEVO**

**M23A**  
sistema plug-in, con depósito, conexión a desagüe principal e ionizador.

Secador en uso 24 horas al día, 7 días a la semana

400 km/h

MATERIAL: ABS  
ACABADO: blanco

**OPCIONAL EN COLORES**

U-flow ACCIONAMIENTO POR SENSOR

**NUEVO**

**M23AB**  
sistema plug-in, con depósito, conexión a desagüe principal e ionizador.

Secador en uso 24 horas al día, 7 días a la semana

400 km/h

MATERIAL: ABS  
ACABADO: negro

**OPCIONAL EN COLORES**

U-flow ACCIONAMIENTO POR SENSOR

**NUEVO**

**M23ACS**  
sistema plug-in, con depósito, conexión a desagüe principal e ionizador.

Secador en uso 24 horas al día, 7 días a la semana

400 km/h

MATERIAL: ABS  
ACABADO: satinado

**OPCIONAL EN COLORES**

U-flow ACCIONAMIENTO POR SENSOR

**NUEVO**

**M23ABT**  
sistema plug-in, con depósito, conexión a desagüe principal e ionizador. All Black

Secador en uso 24 horas al día, 7 días a la semana

400 km/h

MATERIAL: ABS  
ACABADO: negro

**OPCIONAL EN COLORES**

U-flow ACCIONAMIENTO POR SENSOR

**M24A**  
**M24A-I** Con ionizador  
**M24A-DES** Con conexión a desagüe principal  
**M24A-DES-I** Con conexión a desagüe principal e ionizador

Secador en uso 24 horas al día, 7 días a la semana

400 km/h

MATERIAL: ABS  
ACABADO: blanco

**MOTOR SIN ESCOBILLAS**

dualflow plus ACCIONAMIENTO POR SENSOR

**M24AB**  
**M24AB-I** Con ionizador  
**M24AB-DES** Con conexión a desagüe principal  
**M24AB-DES-I** Con conexión a desagüe principal e ionizador

Secador en uso 24 horas al día, 7 días a la semana

400 km/h

MATERIAL: ABS  
ACABADO: negro

**MOTOR SIN ESCOBILLAS**

dualflow plus ACCIONAMIENTO POR SENSOR

**M24ACS**  
**M24ACS-I** Con ionizador  
**M24ACS-DES** Con conexión a desagüe principal  
**M24ACS-DES-I** Con conexión a desagüe principal e ionizador

Secador en uso 24 horas al día, 7 días a la semana

400 km/h

MATERIAL: ABS  
ACABADO: satinado

**MOTOR SIN ESCOBILLAS**

dualflow plus ACCIONAMIENTO POR SENSOR

**M14A**  
**M14A-I** Con ionizador  
**M14A-DES** Con conexión a desagüe principal  
**M14A-DES-I** Con conexión a desagüe principal e ionizador

Secador en uso 24 horas al día, 7 días a la semana

400 km/h

MATERIAL: ABS  
ACABADO: blanco

dualflow plus ACCIONAMIENTO POR SENSOR

**M14AB**  
**M14AB-I** Con ionizador  
**M14AB-DES** Con conexión a desagüe principal  
**M14AB-DES-I** Con conexión a desagüe principal e ionizador

Secador en uso 24 horas al día, 7 días a la semana

400 km/h

MATERIAL: ABS  
ACABADO: negro

dualflow plus ACCIONAMIENTO POR SENSOR

**M14ACS**  
**M14ACS-I** Con ionizador  
**M14ACS-DES** Con conexión a desagüe principal  
**M14ACS-DES-I** Con conexión a desagüe principal e ionizador

Secador en uso 24 horas al día, 7 días a la semana

400 km/h

MATERIAL: ABS  
ACABADO: satinado

dualflow plus ACCIONAMIENTO POR SENSOR

**KITDESM14A**  
Kit conexión a desagüe principal Dualflow® Plus  
Longitud de 60 a 200 cm

MATERIAL: PP/EPDM  
ACABADO: gris

dualflow plus ACCESORIOS

# Guía de equipamiento de baño y ayudas técnicas a la movilidad para colectividades



**M19A-FIL**

**M19A-I**  
Con ionizador

340 km/h

MATERIAL: acero  
ACABADO: epoxi blanco



**MOTOR SIN ESCOBILLAS**

**machflow® plus** ACCIONAMIENTO POR SENSOR



**M19AB-FIL**

**M19AB-I**  
Con ionizador

340 km/h

MATERIAL: acero  
ACABADO: epoxi negro mate



**MOTOR SIN ESCOBILLAS**

**machflow® plus** ACCIONAMIENTO POR SENSOR



**M19AC-FIL**

**M19AC-I**  
Con ionizador

340 km/h

MATERIAL: acero inox. AISI 304  
ACABADO: brillante



**MOTOR SIN ESCOBILLAS**

**machflow® plus** ACCIONAMIENTO POR SENSOR



**M19ACS-FIL**

**M19ACS-I**  
Con ionizador

340 km/h

MATERIAL: acero inox. AISI 304  
ACABADO: satinado



**MOTOR SIN ESCOBILLAS**

**machflow® plus** ACCIONAMIENTO POR SENSOR



**M09A-FIL**

**M09A-I**  
Con ionizador

480 km/h

MATERIAL: acero  
ACABADO: epoxi blanco



**machflow®** ACCIONAMIENTO POR SENSOR



**M09AB-FIL**

**M09AB-I**  
Con ionizador

480 km/h

MATERIAL: acero  
ACABADO: epoxi negro mate



**machflow®** ACCIONAMIENTO POR SENSOR



**M09AC-FIL**

**M09AC-I**  
Con ionizador

480 km/h

MATERIAL: acero inoxidable AISI 304  
ACABADO: brillante



**machflow®** ACCIONAMIENTO POR SENSOR



**M09ACS-FIL**


**M09ACS-I**  
Con ionizador

480 km/h

MATERIAL: acero inoxidable AISI 304  
ACABADO: satinado



**machflow®** ACCIONAMIENTO POR SENSOR



**KT009**

MATERIAL: acero  
ACABADO: epoxi blanco

**KT009CS**

MATERIAL: acero inox. AISI 304  
ACABADO: satinado

secador no incluida

**machflow®** KIT EMPOTRABLE



**KTP009**

Kit plug-in Machflow

MATERIAL: PA6 V0  
ACABADO: negro


**machflow®** KIT PLUG-IN



**RCFB001**

Kit bolitas ambientador 4 uds para secadoras Dualflow, U-flow, Machflow, Speedflow y Saniflow EO5

ACCESORIOS





**M17A**  
**M17A-I**  
 Con ionizador  
 ACABADO: epoxi blanco  
**M17AB**  
**M17AB-I**  
 Con ionizador  
 ACABADO:  
 epoxi negro mate  
 MATERIAL: acero

400 km/h

sistema filtrante Hepa

speedflow<sup>®</sup> plus ACCIONAMIENTO POR SENSOR



**M17AC**  
**M17AC-I**  
 Con ionizador  
 ACABADO: brillante  
**M17ACS**  
**M17ACS-I**  
 Con ionizador  
 ACABADO: satinado  
 MATERIAL: acero inox. AISI 304

400 km/h

Acabado METAL ver p. 21

sistema filtrante Hepa

speedflow<sup>®</sup> plus ACCIONAMIENTO POR SENSOR



**E05A**  
 MATERIAL: acero  
 ACABADO: epoxi blanco  
**E05AB**  
 MATERIAL: acero  
 ACABADO: epoxi negro mate

saniflow<sup>®</sup> ACCIONAMIENTO POR SENSOR



**E05AC**  
 MATERIAL: acero inox. AISI 304  
 ACABADO: brillante  
**E05ACS**  
 MATERIAL: acero inox. AISI 304  
 ACABADO: satinado

saniflow<sup>®</sup> ACCIONAMIENTO POR SENSOR



**E88A**  
 MATERIAL: acero  
 ACABADO: recubrimiento esmaltado blanco  
**E88AC**  
 MATERIAL: acero  
 ACABADO: cromado brillante

saniflow<sup>®</sup> ACCIONAMIENTO POR SENSOR



**E88ACS**  
 MATERIAL: acero  
 ACABADO: cromado satinado  
**E88AO**  
 MATERIAL: acero  
 ACABADO: baño de oro

saniflow<sup>®</sup> ACCIONAMIENTO POR SENSOR



**E05**  
 MATERIAL: acero  
 ACABADO: epoxi blanco  
**E05B**  
 MATERIAL: acero  
 ACABADO: epoxi negro mate

saniflow<sup>®</sup> ACCIONAMIENTO POR PULSADOR



**E05C**  
 MATERIAL: acero inox. AISI 304  
 ACABADO: brillante  
**E05CS**  
 MATERIAL: acero inox. AISI 304  
 ACABADO: satinado

saniflow<sup>®</sup> ACCIONAMIENTO POR PULSADOR



**E88**  
 MATERIAL: acero  
 ACABADO: recubrimiento esmaltado blanco  
**E88C**  
 MATERIAL: acero  
 ACABADO: cromado brillante

saniflow<sup>®</sup> ACCIONAMIENTO POR PULSADOR



**E88CS**  
 MATERIAL: acero  
 ACABADO: cromado satinado  
**E88O**  
 MATERIAL: acero  
 ACABADO: baño de oro

saniflow<sup>®</sup> ACCIONAMIENTO POR PULSADOR



**KT0005**  
 MATERIAL: acero  
 ACABADO: epoxi blanco  
**KT0005C**  
 MATERIAL: acero  
 ACABADO: brillante  
**KT0005CS**  
 MATERIAL: acero  
 ACABADO: satinado

secador no incluido

saniflow<sup>®</sup> KIT EMPOTRABLE PARA SANIFLOW<sup>®</sup>



**M02A**  
 MATERIAL: acero  
 ACABADO: epoxi blanco  
**M02AB**  
 MATERIAL: acero  
 ACABADO: epoxi negro mate

mediflow<sup>®</sup> intelligent ACCIONAMIENTO POR SENSOR

# Guía de equipamiento de baño y ayudas técnicas a la movilidad para colectividades



**M02AC**  
MATERIAL: acero inox. AISI 304  
ACABADO: brillante

**M02ACS**  
MATERIAL: acero inox. AISI 304  
ACABADO: satinado

mediflow<sup>®</sup>  
intelligent

ACCIONAMIENTO POR SENSOR



**M03A**  
MATERIAL: acero  
ACABADO: epoxi blanco

**M03AB**  
MATERIAL: acero  
ACABADO: epoxi negro mate

mediflow<sup>®</sup>

ACCIONAMIENTO POR SENSOR



**M03AC**  
MATERIAL: acero inox. AISI 304  
ACABADO: brillante

**M03ACS**  
MATERIAL: acero inox. AISI 304  
ACABADO: satinado

mediflow<sup>®</sup>

ACCIONAMIENTO POR SENSOR



**KT0010**  
MATERIAL: acero  
ACABADO: epoxi blanco

**KT0010C**  
MATERIAL: acero inox. AISI 304  
ACABADO: brillante

**KT0010CS**  
MATERIAL: acero inox. AISI 304  
ACABADO: satinado

secador no incluido

mediflow<sup>®</sup>

KIT EMPOTRABLE PARA MEDIFLOW<sup>®</sup>



**M99A**  
MATERIAL: acero  
ACABADO: epoxi blanco

**M99AB**  
MATERIAL: acero  
ACABADO: epoxi negro mate

optima

ACCIONAMIENTO POR SENSOR



**M99AC**  
MATERIAL: acero inox. AISI 304  
ACABADO: brillante

**M99ACS**  
MATERIAL: acero inox. AISI 304  
ACABADO: satinado

optima

ACCIONAMIENTO POR SENSOR



**M88PLUS**  
MATERIAL: ABS  
ACABADO: blanco (Pulsador)

**M88APLUS**  
MATERIAL: ABS  
ACABADO: blanco (Sensor)

juniorplus

ACCIONAMIENTO POR PULSADOR / SENSOR



**M04A**  
MATERIAL: ABS  
ACABADO: blanco

**M04AB**  
MATERIAL: ABS  
ACABADO: negro mate

smartflow<sup>®</sup>

ACCIONAMIENTO POR SENSOR

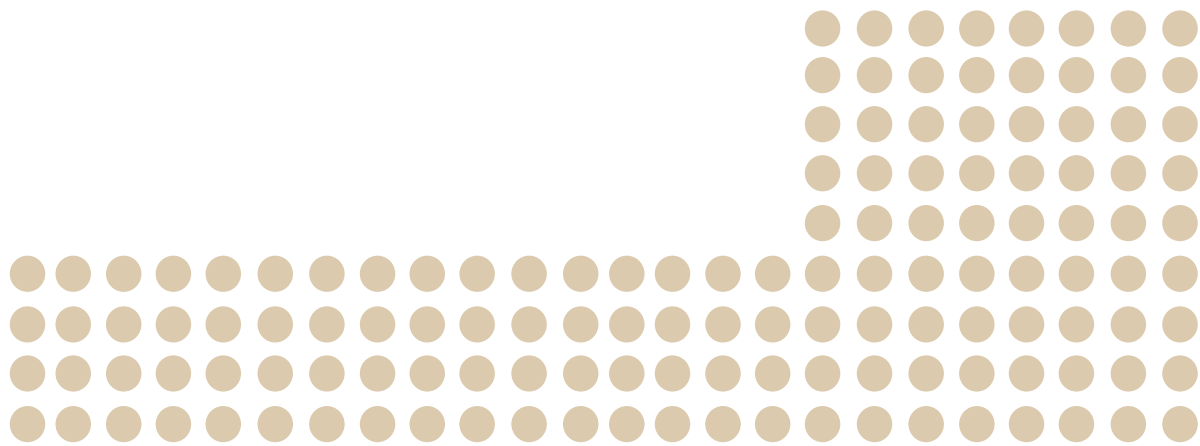


**M04AC**  
MATERIAL: ABS  
ACABADO: brillante

**M04ACS**  
MATERIAL: ABS  
ACABADO: satinado

smartflow<sup>®</sup>

ACCIONAMIENTO POR SENSOR



02

Cambia la forma de lavarte y secarte las manos  
UNIDADES DE LAVADO Y SECADO DE MANOS

NUEVO



**M092AB**

Secador de manos con sensor

MATERIAL: latón cromado  
ACABADO: negro

**UCM092AB**

CONJUNTO COMPLETO  
M092AB+GAJ002AB

DISPONIBLE EN OTROS ACABADOS.

**¡CONSÚLTENOS!**

SECADOR DE MANOS + DOSIFICADOR DE JABÓN Y GRIFO DE AGUA

NUEVO



**GAJ002AB**

Grifo de agua y dispensador de jabón con sensor

MATERIAL: latón cromado  
ACABADO: negro

**UCM092AB**

CONJUNTO COMPLETO  
M092AB+GAJ002AB

DISPONIBLE EN OTROS ACABADOS.

**¡CONSÚLTENOS!**

SECADOR DE MANOS + DOSIFICADOR DE JABÓN Y GRIFO DE AGUA



Acabado METAL ver p. 21



**M092A**

Secador de manos con sensor

MATERIAL: latón cromado  
ACABADO: brillante

**UCM092A**

CONJUNTO COMPLETO  
M092A+GAJ002AC

DISPONIBLE EN OTROS ACABADOS.

**¡CONSÚLTENOS!**

SECADOR DE MANOS + DOSIFICADOR DE JABÓN Y GRIFO DE AGUA



Acabado METAL ver p. 21



**GAJ002AC**

Grifo de agua y dispensador de jabón con sensor

MATERIAL: latón cromado  
ACABADO: brillante

**UCM092A**

CONJUNTO COMPLETO  
M092A+GAJ002AC

DISPONIBLE EN OTROS ACABADOS.

**¡CONSÚLTENOS!**

SECADOR DE MANOS + DOSIFICADOR DE JABÓN Y GRIFO DE AGUA

NUEVO



**M093AB**

Secador de manos con sensor

MATERIAL: acero inox. AISI 304  
ACABADO: negro

**UCM093AB**

CONJUNTO COMPLETO  
M093AB + DJ003AB + GA003AB

DISPONIBLE EN OTROS ACABADOS.

**¡CONSÚLTENOS!**

SECADOR DE MANOS + DOSIFICADOR DE JABÓN + GRIFO DE AGUA

NUEVO



**DJ003AB**

Dosificador de jabón con sensor

MATERIAL: latón cromado  
ACABADO: negro

**UCM093AB**

CONJUNTO COMPLETO  
M093AB + DJ003AB + GA003AB

DISPONIBLE EN OTROS ACABADOS.

**¡CONSÚLTENOS!**

SECADOR DE MANOS +DOSIFICADOR DE JABÓN + GRIFO DE AGUA

NUEVO



**GA003AB**

Grifo con sensor

MATERIAL: latón cromado  
ACABADO: negro

**UCM093AB**

CONJUNTO COMPLETO  
M093AB + DJ003AB + GA003AB

DISPONIBLE EN OTROS ACABADOS.

**¡CONSÚLTENOS!**

SECADOR DE MANOS +DOSIFICADOR DE JABÓN + GRIFO DE AGUA



Acabado METAL ver p. 21



**M093A**

Secador de manos con sensor

MATERIAL: acero inox. AISI 304  
ACABADO: brillante

**UCM093A**

CONJUNTO COMPLETO  
M093A + DJ003AC + GA003AC

DISPONIBLE EN OTROS ACABADOS.

**¡CONSÚLTENOS!**

SECADOR DE MANOS + DOSIFICADOR DE JABÓN + GRIFO DE AGUA



Acabado METAL ver p. 21



**DJ003AC**

Dosificador de jabón con sensor

MATERIAL: latón cromado  
ACABADO: brillante

**UCM093A**

CONJUNTO COMPLETO  
M093A + DJ003AC + GA003AC

DISPONIBLE EN OTROS ACABADOS.

**¡CONSÚLTENOS!**

SECADOR DE MANOS +DOSIFICADOR DE JABÓN + GRIFO DE AGUA



Acabado METAL ver p. 21



**GA003AC**

Grifo con sensor

MATERIAL: latón cromado  
ACABADO: brillante

**UCM093A**

CONJUNTO COMPLETO  
M093A + DJ003AC + GA003AC

DISPONIBLE EN OTROS ACABADOS.

**¡CONSÚLTENOS!**

SECADOR DE MANOS +DOSIFICADOR DE JABÓN + GRIFO DE AGUA

# Guía de equipamiento de baño y ayudas técnicas a la movilidad para colectividades

# 03

Suéltate el pelo y disfruta de la vida

## SECADORES DE CABELLO



**SC0009**

MATERIAL: **acero inox. AISI 304**  
ACABADO: **epoxi blanco**

USO COLECTIVO  
ACCIONAMIENTO AUTOMÁTICO



**SC0009CS**

MATERIAL: **acero inox. AISI 304**  
ACABADO: **satinado**

USO COLECTIVO  
ACCIONAMIENTO AUTOMÁTICO



**SC0088H**

MATERIAL: **acero**  
ACABADO: **esmalte vitrificado blanco**

USO COLECTIVO  
ACCIONAMIENTO MANUAL



**SC0088HCS**

MATERIAL: **acero**  
ACABADO: **cromado satinado**

USO COLECTIVO  
ACCIONAMIENTO MANUAL



**SC1088HT**

MATERIAL: **acero**  
ACABADO: **esmalte vitrificado blanco**

USO COLECTIVO  
ACCIONAMIENTO MANUAL



**SC1088HTCS**

MATERIAL: **acero**  
ACABADO: **cromado satinado**

USO COLECTIVO  
ACCIONAMIENTO MANUAL



**SC0004**

MATERIAL: **ABS**  
ACABADO: **blanco**

USO INDIVIDUAL  
ACCIONAMIENTO AUTOMÁTICO



**SC0087**

MATERIAL: **policarbonato**  
ACABADO: **blanco**

USO INDIVIDUAL  
ACCIONAMIENTO AUTOMÁTICO



**SC0088**  
Enchufe para máquina de afeitar

MATERIAL: **policarbonato**  
ACABADO: **blanco**


USO INDIVIDUAL  
ACCIONAMIENTO AUTOMÁTICO



**SC0010**

MATERIAL: **ABS**  
ACABADO: **blanco**

USO INDIVIDUAL  
ACCIONAMIENTO MANUAL



**SC0010CS**

MATERIAL: **ABS**  
ACABADO: **negro / plata**

USO INDIVIDUAL  
ACCIONAMIENTO MANUAL



**SC0020**

MATERIAL: ABS  
ACABADO: blanco

USO INDIVIDUAL  
ACCIONAMIENTO MANUAL



**SC0020CS**

MATERIAL: ABS  
ACABADO: negro / plata

USO INDIVIDUAL  
ACCIONAMIENTO MANUAL



**SC0030**  
Enchufe para máquina de afeitar

MATERIAL: ABS  
ACABADO: blanco

USO INDIVIDUAL  
ACCIONAMIENTO MANUAL



**SC0030CS**  
Enchufe para máquina de afeitar

MATERIAL: ABS  
ACABADO: negro / plata

USO INDIVIDUAL  
ACCIONAMIENTO MANUAL



**SC0040**

1800 W

MATERIAL: ABS  
ACABADO: blanco

USO INDIVIDUAL  
ACCIONAMIENTO MANUAL

## ¿Buscas recrear espacios singulares?

Mediclinics presenta la técnica **PVD** para productos con acabados externos coloridos, brillantes, resistentes y al mismo tiempo, a todo lujo.

Productos en acabados realizados en **PVD** en finalización **oro, cobre, bronce y antracita.**

**CONSÚLTANOS Y TE DAREMOS LA SOLUCIÓN PARA RECREAR UN BAÑO EXCEPCIONAL.**

# Guía de equipamiento de baño y ayudas técnicas a la movilidad para colectividades

## 04

### Dosis de salud DISPENSADORES DE JABÓN



DEPÓSITO INTERIOR  
DE PP

**DJ0037A**  
Jabón líquido

**DJF0038A**  
Espuma

**DJS0039A**  
Espray

OPCIÓN  
TRANSFORMADOR  
AC/DC 220V-9V

CAPACIDAD MÁX.: 1 L  
MATERIAL: **acero inox. AISI 304**  
ACABADO: **epoxi blanco**

SUPERFICIE  
ACCIONAMIENTO AUTOMÁTICO



DEPÓSITO INTERIOR  
DE PP

**DJ0037AB**  
Jabón líquido

**DJF0038AB**  
Espuma

**DJS0039AB**  
Espray

OPCIÓN  
TRANSFORMADOR  
AC/DC 220V-9V

CAPACIDAD MÁX.: 1 L  
MATERIAL: **acero inox. AISI 304**  
ACABADO: **epoxi negro mate**

SUPERFICIE  
ACCIONAMIENTO AUTOMÁTICO



DEPÓSITO INTERIOR  
DE PP

**DJ0037AC**  
Jabón líquido

**DJF0038AC**  
Espuma

**DJS0039AC**  
Espray

OPCIÓN  
TRANSFORMADOR  
AC/DC 220V-9V

CAPACIDAD MÁX.: 1 L  
MATERIAL: **acero inox. AISI 304**  
ACABADO: **brillante**

SUPERFICIE  
ACCIONAMIENTO AUTOMÁTICO



DEPÓSITO INTERIOR  
DE PP

Acabado  
**METAL**  
ver p. 21

**DJ0037ACS**  
Jabón líquido

**DJF0038ACS**  
Espuma

**DJS0039ACS**  
Espray

OPCIÓN  
TRANSFORMADOR  
AC/DC 220V-9V

CAPACIDAD MÁX.: 1 L  
MATERIAL: **acero inox. AISI 304**  
ACABADO: **satinado**

SUPERFICIE  
ACCIONAMIENTO AUTOMÁTICO



**KA0090**  
Adaptador  
corriente TRAF0  
AC/DC 220V-9V

ACCESORIOS



**HGPT0070B**  
OPCIONAL  
Soporte bandeja anti-goteo

ACCESORIOS



DEPÓSITO INTERIOR  
DE PP

conexión  
directa a  
corriente

**DJ0037A - TRAF0**  
Jabón líquido

**DJF0038A - TRAF0**  
Espuma

**DJS0039A - TRAF0**  
Espray

CAPACIDAD MÁX.: 1 L  
MATERIAL: **acero inox.  
AISI 304**  
ACABADO: **epoxi blanco**

SUPERFICIE  
ACCIONAMIENTO AUTOMÁTICO



DEPÓSITO INTERIOR  
DE PP

conexión  
directa a  
corriente

**DJ0037AB - TRAF0**  
Jabón líquido

**DJF0038AB - TRAF0**  
Espuma

**DJS0039AB - TRAF0**  
Espray

CAPACIDAD MÁX.: 1 L  
MATERIAL: **acero inox.  
AISI 304**  
ACABADO: **epoxi negro  
mate**

SUPERFICIE  
ACCIONAMIENTO AUTOMÁTICO



DEPÓSITO INTERIOR  
DE PP

conexión  
directa a  
corriente

**DJ0037AC - TRAF0**  
Jabón líquido

**DJF0038AC - TRAF0**  
Espuma

**DJS0039AC - TRAF0**  
Espray

CAPACIDAD MÁX.: 1 L  
MATERIAL: **acero inox.  
AISI 304**  
ACABADO: **brillante**

SUPERFICIE  
ACCIONAMIENTO AUTOMÁTICO



DEPÓSITO INTERIOR  
DE PP

conexión  
directa a  
corriente

Acabado  
**METAL**  
ver p. 21


**DJ0037ACS - TRAF0**  
Jabón líquido

**DJF0038ACS - TRAF0**  
Espuma

**DJS0039ACS - TRAF0**  
Espray

CAPACIDAD MÁX.: 1 L  
MATERIAL: **acero inox.  
AISI 304**  
ACABADO: **satinado**

SUPERFICIE  
ACCIONAMIENTO AUTOMÁTICO







**DJM0037A**  
Jabón líquido

**DJFM0038A**  
Espuma

**DJSM0039A**  
Espray

PARA COLOCAR DETRÁS DEL ESPEJO

CAPACIDAD MÁX.: 1 L.  
MATERIAL: **acero inox. AISI 304**  
ACABADO: **gris**

SUPERFICIE ACCIONAMIENTO AUTOMÁTICO



**DJM0037A - TRAFÓ**  
Jabón líquido

**DJFM0038A - TRAFÓ**  
Espuma

**DJSM0039A - TRAFÓ**  
Espray

PARA COLOCAR DETRÁS DEL ESPEJO

conexión directa a corriente

CAPACIDAD MÁX.: 1 L.  
MATERIAL: **acero inox. AISI 304**  
ACABADO: **gris**

SUPERFICIE ACCIONAMIENTO AUTOMÁTICO



**DJ0050A**

CAPACIDAD: 1,2 L.  
MATERIAL: **ABS**  
ACABADO: **blanco**

SUPERFICIE ACCIONAMIENTO AUTOMÁTICO

**NUEVO**



**DJ0050ACS**

CAPACIDAD: 1,2 L.  
MATERIAL: **acero inox. AISI 304**  
ACABADO:  **satinado**

SUPERFICIE ACCIONAMIENTO AUTOMÁTICO



**DJ0160AS**

CAPACIDAD: 0,80 L.  
MATERIAL: **aluminio / ABS**  
ACABADO:  **cromado / negro**

SUPERFICIE ACCIONAMIENTO AUTOMÁTICO



**DJ0252AC**

**KA0252**  
Opcional Adaptador para corriente

CAPACIDAD: 1,6 L.  
MATERIAL:  **latón cromado**  
ACABADO:  **brillante**

EMPOTRADO / ACCIONAMIENTO AUTOMÁTICO



**HGPT0040**

DISPENSADOR JABÓN NO INCLUIDO

MATERIAL: **acero**  
ACABADO: **epoxi blanco**

ESTACIONES DE DESINFECCIÓN PORTÁTILES A SUELO



**HGPT0020B**

DISPENSADOR JABÓN NO INCLUIDO

MATERIAL: **acero**  
ACABADO: **epoxy negro**

ESTACIONES DE DESINFECCIÓN PORTÁTILES A SUELO

**OPCIONAL**

**OPCIONAL**

**KG0020B**

**KITPP2279B**



Porta guantes

Anclaje para papelera



**DJ0031**  
Jabón líquido

**DJF0032**  
Espuma

**DJS0033**  
Espray

DEPÓSITO INTERIOR DE PP

CAPACIDAD: 1,5 L.  
MATERIAL: **acero inox. AISI 304**  
ACABADO:  **blanco**

SUPERFICIE / PULSADOR



**DJ0031B**  
Jabón líquido

**DJF0032B**  
Espuma

**DJS0033B**  
Espray

DEPÓSITO INTERIOR DE PP

CAPACIDAD: 1,5 L.  
MATERIAL: **acero inox. AISI 304**  
ACABADO: **epoxi negro mate**

SUPERFICIE / PULSADOR



**DJ0031C**  
Jabón líquido

**DJF0032C**  
Espuma

**DJS0033C**  
Espray

DEPÓSITO INTERIOR DE PP

CAPACIDAD: 1,5 L.  
MATERIAL: **acero inox. AISI 304**  
ACABADO:  **brillante**

SUPERFICIE / PULSADOR

# Guía de equipamiento de baño y ayudas técnicas a la movilidad para colectividades



**DJ0031CS**

Jabón líquido

**DJF0032CS**

Espuma

**DJS0033CS**

Espray

DEPÓSITO INTERIOR DE PP

CAPACIDAD: 1,5 L.  
MATERIAL: **acero inox. AISI 304**  
ACABADO: **satinado**

SUPERFICIE / PULSADOR



**DJ0115C**

DEPÓSITO INTERIOR DE PE

CAPACIDAD: 1,3 L  
MATERIAL: **acero inox. AISI 304**  
ACABADO: **brillante**

SUPERFICIE / PULSADOR



**DJ0115CS**

DEPÓSITO INTERIOR DE PE

CAPACIDAD: 1,3 L  
MATERIAL: **acero inox. AISI 304**  
ACABADO: **satinado**

SUPERFICIE / PULSADOR



**DJ0112C**

CAPACIDAD: 1,1 L  
MATERIAL: **acero inox. AISI 304**  
ACABADO: **brillante**

**DJ0112CS**

CAPACIDAD: 1,1 L  
MATERIAL: **acero inox. AISI 304**  
ACABADO: **satinado**

DEPÓSITO INTERIOR DE PE

SUPERFICIE / PULSADOR



**DJ0111C**

CAPACIDAD: 1,1 L  
MATERIAL: **acero inox. AISI 304**  
ACABADO: **brillante**

**DJ0111CS**

CAPACIDAD: 1,1 L  
MATERIAL: **acero inox. AISI 304**  
ACABADO: **satinado**

DEPÓSITO INTERIOR DE PE

SUPERFICIE / PULSADOR



**DJ0110C**

CAPACIDAD: 0,35 L  
MATERIAL: **acero inox. AISI 304**  
ACABADO: **brillante**

SUPERFICIE / PULSADOR



**DJ0090C**

CAPACIDAD: 0,3 L  
MATERIAL: **latón cromado**  
ACABADO: **brillante**

**DJ0090CS**

CAPACIDAD: 0,3 L  
MATERIAL: **latón cromado**  
ACABADO: **satinado**

DEPÓSITO INTERIOR DE PE

SUPERFICIE / PULSADOR



**DJ0010F**

CAPACIDAD: 1,1 L  
MATERIAL: **ABS / SAN**  
ACABADO: **blanco / fumé**

SUPERFICIE / PULSADOR



**DJ0020F**

CAPACIDAD: 1,1 L  
MATERIAL: **ABS / SAN**  
ACABADO: **negro / fumé**

SUPERFICIE / PULSADOR



**DJ0515F**

CAPACIDAD: 1,2 L  
MATERIAL: **ABS**  
ACABADO: **negro / fumé**

SUPERFICIE / PULSADOR



**DJ0563F**

CAPACIDAD: 1,2 L  
MATERIAL: **ABS**  
ACABADO: **blanco / fumé**

**DJ0561F**

CAPACIDAD: 0,35 L.  
MATERIAL: **ABS**  
ACABADO: **blanco / fumé**

SUPERFICIE / PULSADOR



**DJ0523**

CAPACIDAD: 1 L.  
MATERIAL: **ABS**  
ACABADO: **blanco / negro**

SUPERFICIE / PULSADOR



**DJP0034**  
Jabón líquido

**DJFP035**  
Espuma

**DJSP036**  
Espray

DEPÓSITO INTERIOR DE PP

CAPACIDAD: 1,5 L  
MATERIAL: **acero inox. AISI 304**  
ACABADO: **epoxi blanco**

SUPERFICIE / PALANCA



**DJP0034B**  
Jabón líquido

**DJFP035B**  
Espuma

**DJSP036B**  
Espray

DEPÓSITO INTERIOR DE PP

CAPACIDAD: 1,5 L  
MATERIAL: **acero inox. AISI 304**  
ACABADO: **epoxi negro mate**

SUPERFICIE / PALANCA



**DJP0034C**  
Jabón líquido

**DJFP035C**  
Espuma

**DJSP036C**  
Espray

DEPÓSITO INTERIOR DE PP

CAPACIDAD: 1,5 L  
MATERIAL: **acero inox. AISI 304**  
ACABADO: **brillante**

SUPERFICIE / PALANCA



**DJP0034CS**  
Jabón líquido

**DJFP035CS**  
Espuma

**DJSP036CS**  
Espray

DEPÓSITO INTERIOR DE PP

CAPACIDAD: 1,5 L  
MATERIAL: **acero inox. AISI 304**  
ACABADO: **satinado**

SUPERFICIE / PALANCA



**DJ2053**

DEPÓSITO INTERIOR DE PP

CAPACIDAD: 3 L  
MATERIAL: **acero inox. AISI 430**  
ACABADO: **epoxi blanco**

SUPERFICIE / PALANCA



**DJ2053CS**


DEPÓSITO INTERIOR DE PP

CAPACIDAD: 3 L  
MATERIAL: **acero inox. AISI 430**  
ACABADO: **satinado**

SUPERFICIE / PALANCA



**DJ2053B**

  
+info: pg. 71. Importe final a pagar según color.

DEPÓSITO INTERIOR DE PP

CAPACIDAD: 3 L  
MATERIAL: **acero inox. AISI 430**  
ACABADO: **negro**

SUPERFICIE / PALANCA



**DJ2062**

CAPACIDAD: 1,2 L

**DJ2061**

CAPACIDAD: 0,6 L

DEPÓSITO INTERIOR DE PP

MATERIAL: **acero inox. AISI 430**  
ACABADO: **epoxi blanco**

SUPERFICIE / PALANCA



**DJ2062CS**

CAPACIDAD: 1,2 L

**DJ2061CS**

CAPACIDAD: 0,6 L



Acero antihuella

DEPÓSITO INTERIOR DE PP

MATERIAL: **acero inox. AISI 430**  
ACABADO: **satinado**

SUPERFICIE / PALANCA




**DJ2062B**

CAPACIDAD: 1,2 L

**DJ2061B**

CAPACIDAD: 0,6 L

  
+info: pg. 71. Importe final a pagar según color.

DEPÓSITO INTERIOR DE PP

MATERIAL: **acero inox. AISI 430**  
ACABADO: **negro**

SUPERFICIE / PALANCA



**DJF252**

Espuma  
CAPACIDAD: 1,2 L

**DJF251**

Espuma  
CAPACIDAD: 0,6 L

DEPÓSITO INTERIOR DE PP

MATERIAL: **acero inox. AISI 430**  
ACABADO: **epoxi blanco**

SUPERFICIE / PALANCA



**DJF252CS**

Espuma  
CAPACIDAD: 1,2 L

**DJF251CS**

Espuma  
CAPACIDAD: 0,6 L



Acero antihuella

DEPÓSITO INTERIOR DE PP

MATERIAL: **acero inox. AISI 430**  
ACABADO: **satinado**

SUPERFICIE / PALANCA

# Guía de equipamiento de baño y ayudas técnicas a la movilidad para colectividades



**DJF252B**  
Espuma   
CAPACIDAD: 1,2 L

**DJF251B**  
Espuma   
CAPACIDAD: 0,6 L

+info: pg. 71. Importe final a pagar según color.  
MATERIAL: **acero inox. AISI 430**  
ACABADO: **negro**

DEPÓSITO INTERIOR DE PP

SUPERFICIE / PALANCA



DJ2054B

**DJ2054**  
Espray   
CAPACIDAD: 0,6 L  
MATERIAL: **acero inox. AISI 304**  
ACABADO: **epoxi blanco**

**DJ2054B**  
Espray   
CAPACIDAD: 0,6 L  
MATERIAL: **acero inox. AISI 430**  
ACABADO: **negro**

DEPÓSITO INTERIOR DE PP

+info: pg. 71. Importe final a pagar según color.

SUPERFICIE / PALANCA



**DJ2054CS**  
Espray



Acero antihuella

DEPÓSITO INTERIOR DE PP

CAPACIDAD: 0,6 L  
MATERIAL: **acero inox. AISI 430**  
ACABADO: **satinado**

SUPERFICIE / PALANCA



**DJ0056**  
CAPACIDAD: 0,5 L

**DJ0057**  
CAPACIDAD: 1 L

MATERIAL: **aluminio**  
ACABADO: **satinado**

SUPERFICIE / PALANCA



**PA0056**  
Pantalla protección para DJ0056

**PA0057**  
Pantalla protección para DJ0057

ACCESORIO



**DJE0010CS**

CAPACIDAD: 1,4 L  
MATERIAL: **acero inox. AISI 304**  
ACABADO: **satinado**

EMPOTRADO / PULSADOR



**DJT118**  
CAPACIDAD: 1 L  
MATERIAL: **latón cromado**  
ACABADO: **brillante**

EMPOTRADO / PULSADOR




**DJ0121C**  
CAPACIDAD: 0,52 L  
MATERIAL: **latón cromado**  
ACABADO: **brillante**

EMPOTRADO / PULSADOR



**DJ0120C**  
CAPACIDAD: 0,52 L  
MATERIAL: **inox.-latón cromado**  
ACABADO: **brillante**

EMPOTRADO / PULSADOR



05

Te envolvemos de  
comodidad



**DISPENSADORES  
DE PAPEL HIGIÉNICO**



**PR2783**

CAPACIDAD: bobina máx.  
Ø230 mm.  
MATERIAL: acero  
ACABADO: epoxi blanco

INDUSTRIAL /  
PAPEL BOBINA Ø230 MM.



**PR2783B**

CAPACIDAD: bobina máx.  
Ø230 mm.  
MATERIAL: acero  
ACABADO: epoxi  
negro mate

INDUSTRIAL /  
PAPEL BOBINA Ø230 MM.



**PR2783C**

CAPACIDAD: bobina máx.  
Ø230 mm.  
MATERIAL: acero inox.  
AISI 304  
ACABADO: brillante

INDUSTRIAL /  
PAPEL BOBINA Ø230 MM.



Acabado  
**METAL**  
ver p. 21

**PR2783CS**

CAPACIDAD: bobina máx.  
Ø230 mm.  
MATERIAL: acero inox.  
AISI 304  
ACABADO: satinado

INDUSTRIAL /  
PAPEL BOBINA Ø230 MM.



**PR0783**

CAPACIDAD: bobina máx.  
Ø230 mm.  
MATERIAL: acero  
ACABADO: epoxi blanco

INDUSTRIAL /  
PAPEL BOBINA Ø230 MM.



**PR0783C**

CAPACIDAD: bobina máx.  
Ø230 mm.  
MATERIAL: acero inox.  
AISI 304  
ACABADO: brillante

INDUSTRIAL /  
PAPEL BOBINA Ø230 MM.



**PR0783CS**

CAPACIDAD: bobina máx.  
Ø230 mm.  
MATERIAL: acero inox.  
AISI 304  
ACABADO: satinado

INDUSTRIAL /  
PAPEL BOBINA Ø230 MM.



**PR0513**

CAPACIDAD: bobina máx.  
Ø230 mm.  
MATERIAL: ABS  
termoplástico  
ACABADO: blanco

INDUSTRIAL /  
PAPEL BOBINA Ø230 / Ø330 MM.



**PR2302**

CAPACIDAD: bobina máx.  
Ø330 mm.  
MATERIAL: acero inox.  
AISI 430  
ACABADO: epoxi blanco

INDUSTRIAL /  
PAPEL BOBINA Ø230 / Ø330 MM.



Acero  
antihuella

**PR2302CS**

CAPACIDAD: bobina máx.  
Ø330 mm.  
MATERIAL: acero inox.  
AISI 430  
ACABADO: satinado

INDUSTRIAL /  
PAPEL BOBINA Ø230 / Ø330 MM.



**PR2302B**

med color

+info: pg. 71. Importe  
final a pagar según color.

CAPACIDAD: bobina máx.  
Ø330 mm.  
MATERIAL: acero inox.  
AISI 430  
ACABADO: negro

INDUSTRIAL /  
PAPEL BOBINA Ø230 / Ø330 MM.

# Guía de equipamiento de baño y ayudas técnicas a la movilidad para colectividades



**PR2787**

CAPACIDAD: bobina máx. Ø275 mm.  
MATERIAL: **acero**  
ACABADO: **epoxi blanco**

INDUSTRIAL /  
PAPEL BOBINA Ø275 MM..



**PR2787B**

CAPACIDAD: bobina máx. Ø275 mm.  
MATERIAL: **acero**  
ACABADO: **epoxi negro mate**

INDUSTRIAL /  
PAPEL BOBINA Ø275 MM..



**PR2787C**

CAPACIDAD: bobina máx. Ø275 mm.  
MATERIAL: **acero inox. AISI 304**  
ACABADO: **brillante**

INDUSTRIAL /  
PAPEL BOBINA Ø275 MM..



**PR2787CS**

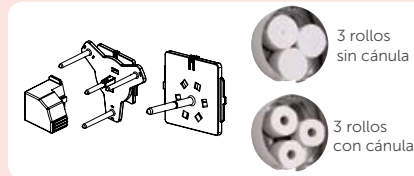
CAPACIDAD: bobina máx. Ø275 mm.  
MATERIAL: **acero inox. AISI 304**  
ACABADO: **satinado**

INDUSTRIAL /  
PAPEL BOBINA Ø275 MM.

**KIT 2789**

Opcional eje 3 rollos para modelos PR2787

MATERIAL: **termoplástico**  
ACABADO: **negro**



ACCESORIO



**PR0787**

CAPACIDAD: bobina máx. Ø275 mm.  
MATERIAL: **acero**  
ACABADO: **epoxi blanco**

INDUSTRIAL /  
PAPEL BOBINA Ø275 MM.



**PR0787C**

CAPACIDAD: bobina máx. Ø275 mm.  
MATERIAL: **acero inox. AISI 304**  
ACABADO: **brillante**

INDUSTRIAL /  
PAPEL BOBINA Ø275 MM.



**PR0787CS**

CAPACIDAD: bobina máx. Ø275 mm.  
MATERIAL: **acero inox. AISI 304**  
ACABADO: **satinado**

INDUSTRIAL /  
PAPEL BOBINA Ø275 MM.



**PR2789**

CAPACIDAD: **3 rollos**  
MATERIAL: **acero**  
ACABADO: **epoxi blanco**

ESTÁNDAR - 3 ROLLOS DE PAPEL /  
PAPEL BOBINA Ø275 MM.



**PR2789B**

CAPACIDAD: **3 rollos**  
MATERIAL: **acero**  
ACABADO: **epoxi negro mate**

ESTÁNDAR - 3 ROLLOS DE PAPEL /  
PAPEL BOBINA Ø275 MM.



**PR2789C**

CAPACIDAD: **3 rollos**  
MATERIAL: **acero inox. AISI 304**  
ACABADO: **brillante**

ESTÁNDAR - 3 ROLLOS DE PAPEL /  
PAPEL BOBINA Ø275 MM.



**PR2789CS**

CAPACIDAD: **3 rollos**  
MATERIAL: **acero inox. AISI 304**  
ACABADO: **satinado**

ESTÁNDAR - 3 ROLLOS DE PAPEL /  
PAPEL BOBINA Ø275 MM.

**9391005SMD**

Eje opcional papel higiénico para modelos PR2789

MATERIAL: termoplástico  
ACABADO: negro




papel bobina

ACCESORIO

**RPR2700CS**

Repisa portarrollos para colocar objetos



DIM.: 180 x 123 x 84 mm.  
MATERIAL: acero inox. AISI 304  
ACABADO: satinado

dispensador no incluido

ACCESORIO PARA MODELOS PR2783 - PR0783 - PR2787 - PR0787 - PR2789

**PR0781**

CAPACIDAD: 3 rollos



PR0784

**PR0784**

CAPACIDAD: 2 rollos

MATERIAL: acero  
ACABADO: epoxi blanco

ESTÁNDAR - 2/3 UNIDADES ROLLOS DE PAPEL



PR0781C

**PR0781C**

CAPACIDAD: 3 rollos

**PR0784C**

CAPACIDAD: 2 rollos

MATERIAL: acero inox. AISI 304  
ACABADO: brillante

ESTÁNDAR - 2/3 UNIDADES ROLLOS DE PAPEL



PR0784CS

**PR0781CS**

CAPACIDAD: 3 rollos

**PR0784CS**

CAPACIDAD: 2 rollos

MATERIAL: acero inox. AISI 304  
ACABADO: satinado

ESTÁNDAR - 2/3 UNIDADES ROLLOS DE PAPEL



**PR2784**

68'50€

CAPACIDAD: 2 rollos  
MATERIAL: acero  
ACABADO: epoxi blanco

ESTÁNDAR - ROLLO PAPEL 2 UNIDADES



**PR2784B**

CAPACIDAD: 2 rollos  
MATERIAL: epoxi  
ACABADO: negro mate

ESTÁNDAR - ROLLO PAPEL 2 UNIDADES



**PR2784C**

CAPACIDAD: 2 rollos  
MATERIAL: acero inox. AISI 304  
ACABADO: brillante

ESTÁNDAR - ROLLO PAPEL 2 UNIDADES



Acabado METAL ver p. 21

**PR2784CS**

CAPACIDAD: 2 rollos  
MATERIAL: acero inox. AISI 304  
ACABADO: satinado

ESTÁNDAR - ROLLO PAPEL 2 UNIDADES



**PR0700CS**

CAPACIDAD: 2 rollos  
MATERIAL: acero inox. AISI 304  
ACABADO: satinado

ESTÁNDAR - ROLLO PAPEL 2 UNIDADES



**PRE700CS**

Para empotrar a pared

CAPACIDAD: 2 rollos  
MATERIAL: acero inox. AISI 304  
ACABADO: satinado

ESTÁNDAR - ROLLO PAPEL 2 UNIDADES



**DCA100CS**

CAPACIDAD: 250 cubreasientos  
MATERIAL: acero inox. AISI 304  
ACABADO: satinado

DISPENSADOR CUBREASIENTOS INODORO

# Guía de equipamiento de baño y ayudas técnicas a la movilidad para colectividades



**DT2200**

CAPACIDAD: **650 toallitas higiénicas Z**  
 MATERIAL: **acero inox. AISI 430**  
 ACABADO: **pintado epoxi blanco**

DISPENSADOR TOALLITAS HIGIÉNICAS



**DT2200CS**



Acero antihuella

CAPACIDAD: **650 toallitas higiénicas Z**  
 MATERIAL: **acero inox. AISI 430**  
 ACABADO: **satinado**

DISPENSADOR TOALLITAS HIGIÉNICAS



**DT2200B**



+info: pg. 71. Importe final a pagar según color.

CAPACIDAD: **650 toallitas higiénicas Z**  
 MATERIAL: **acero inox. AISI 430**  
 ACABADO: **negro**

DISPENSADOR TOALLITAS HIGIÉNICAS



**DTH100**

CAPACIDAD: **400 toallitas (aprox.)**  
 MATERIAL: **acero**  
 ACABADO: **epoxi blanco**

DISPENSADOR TOALLITAS HIGIÉNICAS



**DTH100C**

CAPACIDAD: **400 toallitas (aprox.)**  
 MATERIAL: **acero inox. AISI 304**  
 ACABADO: **brillante**

DISPENSADOR TOALLITAS HIGIÉNICAS



**DTH100CS**

CAPACIDAD: **400 toallitas (aprox.)**  
 MATERIAL: **acero inox. AISI 304**  
 ACABADO: **satinado**

DISPENSADOR TOALLITAS HIGIÉNICAS

**NUEVO**



**DTH100B**

CAPACIDAD: **400 toallitas (aprox.)**  
 MATERIAL: **acero**  
 ACABADO: **epoxi negro**

DISPENSADOR TOALLITAS HIGIÉNICAS



**DBH100**

CAPACIDAD: **50 bolsas (aprox.)**  
 MATERIAL: **acero**  
 ACABADO: **epoxi blanco**

DISPENSADOR BOLSAS HIGIÉNICAS



**DBH100C**

CAPACIDAD: **50 bolsas (aprox.)**  
 MATERIAL: **acero inox. AISI 304**  
 ACABADO: **brillante**

DISPENSADOR BOLSAS HIGIÉNICAS



**DBH100CS**

CAPACIDAD: **50 bolsas (aprox.)**  
 MATERIAL: **acero inox. AISI 304**  
 ACABADO: **satinado**

DISPENSADOR BOLSAS HIGIÉNICAS



**AI0920C**

MATERIAL: **acero inox. AISI 304**  
 ACABADO: **brillante**

**AI0920CS**

MATERIAL: **acero inox. AISI 304**  
 ACABADO: **satinado**

DISPENSADOR BOLSAS HIGIÉNICAS



**AI2900**

MATERIAL: **acero inox. AISI 430**  
 ACABADO: **pintado epoxi blanco**

DISPENSADOR BOLSAS HIGIÉNICAS





**AI2900CS**



MATERIAL: **acero inox.**  
**AISI 430**  
ACABADO: **satinado**

DISPENSADOR BOLSAS HIGIÉNICAS




**AI2900B**



+info: pg. 71. Importe final a pagar según color.

MATERIAL: **acero inox.**  
**AISI 430**  
ACABADO: **negro**

DISPENSADOR BOLSAS HIGIÉNICAS



# Guía de equipamiento de baño y ayudas técnicas a la movilidad para colectividades

# 06

Caricias para tus manos

**DISPENSADORES DE PAPEL TOALLA**



**DT2106**

CAPACIDAD: **400-600 C/Z toallas**  
 MATERIAL: **acero**  
 ACABADO: **epoxi blanco**

TOALLA PLEGADA C / Z  
 - ADOSADO EN PARED



**DT2106B**

CAPACIDAD: **400-600 C/Z toallas**  
 MATERIAL: **acero**  
 ACABADO: **epoxi negro mate**

TOALLA PLEGADA C / Z  
 - ADOSADO EN PARED



**DT2106C**

CAPACIDAD: **400-600 C/Z toallas**  
 MATERIAL: **acero inox. AISI 304**  
 ACABADO: **brillante**

TOALLA PLEGADA C / Z  
 - ADOSADO EN PARED



Acabado METAL ver p. 21

**DT2106CS**

CAPACIDAD: **400-600 C/Z toallas**  
 MATERIAL: **acero inox. AISI 304**  
 ACABADO: **satinado**

TOALLA PLEGADA C / Z  
 - ADOSADO EN PARED



**DT0505**

CAPACIDAD: **400-500 toallas C/Z**  
 MATERIAL: **ABS**  
 ACABADO: **blanco**

TOALLA PLEGADA C / Z  
 - ADOSADO EN PARED



**DTM2106**

Dispensador de papel toalla para colocar detrás del espejo

CAPACIDAD: **400-600 toallas C/Z**  
 MATERIAL: **acero inox. AISI 304**  
 ACABADO: **satinado**

TOALLA PLEGADA C / Z  
 - ADOSADO EN PARED



DT2202

**DT2203**

CAPACIDAD: **600-800 toallas**

**DT2202**

CAPACIDAD: **200-400 toallas**

MATERIAL: **acero inox. AISI 430**  
 ACABADO: **epoxi blanco**

TOALLA PLEGADA C / Z  
 - ADOSADO EN PARED



DT2203CS



Acero antihuella

**DT2203CS**

CAPACIDAD: **600-800 toallas**

**DT2202CS**

CAPACIDAD: **200-400 toallas**

MATERIAL: **acero inox. AISI 430**  
 ACABADO: **satinado**

TOALLA PLEGADA C / Z  
 - ADOSADO EN PARED



**DT2203B**

CAPACIDAD: **600-800 toallas**

**DT2202B**

CAPACIDAD: **200-400 toallas**

MATERIAL: **acero inox. AISI 430**  
 ACABADO: **negro**

TOALLA PLEGADA C / Z  
 - ADOSADO EN PARED



+info: pg. 71. Importe final a pagar según color.



**DT0600**

CAPACIDAD: **200-400 toallas C/Z**

MATERIAL: **aluminio anodizado**  
 ACABADO: **satinado**

TOALLA PLEGADA C / Z  
 - ADOSADO EN PARED



**DTE0020CS**

CAPACIDAD: **200-400 C/Z toallas**

MATERIAL: **acero inox. AISI 304**  
 ACABADO: **satinado**

TOALLA PLEGADA C / Z - EMPOTRABLE



**DTE0040CS**

CAPACIDAD: 600-800  
C/Z toallas  
MATERIAL: acero inox.  
AISI 304  
ACABADO: satinado

TOALLA PLEGADA C / Z - EMPOTRABLE



**DTP025CS**

CAPACIDAD: rollo papel  
Ø220 mm.  
MATERIAL: acero inox.  
AISI 304  
ACABADO: satinado

ROLLO ADOSADO EN PARED



**DT0206ACS**

Superficie



CAPACIDAD: rollo papel  
Ø 200 mm.  
MATERIAL: acero inox.  
AISI 304  
ACABADO: satinado

ROLLO - AUTOMÁTICO ADOSADO  
EN PARED



**DT0208ACS**

CAPACIDAD: rollo papel  
Ø200 mm.  
MATERIAL: acero inox.  
AISI 304  
ACABADO: satinado

ROLLO - SEMIAUTOMÁTICO /  
MANUAL ADOSADO EN PARED



**DT0518F**

CAPACIDAD: Ø165 mm. /  
Ø240 mm.  
MATERIAL: ABS  
ACABADO: blanco / fumé

TOALLA PLEGADA C / Z  
- ADOSADO EN PARED



**DT0303**

CAPACIDAD: máx. rollo  
Ø250 mm.  
MATERIAL: acero  
ACABADO: epoxi blanco

BOBINA - ADOSADO EN PARED



**DT0303C**

CAPACIDAD: máx. rollo  
Ø250 mm.  
MATERIAL: acero inox.  
AISI 304  
ACABADO: brillante

BOBINA - ADOSADO EN PARED



**DT0303CS**

CAPACIDAD: máx. rollo  
Ø250 mm.  
MATERIAL: acero inox.  
AISI 304  
ACABADO: satinado

BOBINA - ADOSADO EN PARED



**DT0601**

CAPACIDAD:  
máx. rollo Ø220 mm.

**DT0602**

CAPACIDAD:  
máx. rollo Ø145 mm.

MATERIAL: polipropileno  
ACABADO: blanco / gris

BOBINA - ADOSADO EN PARED



**DT2201**

CAPACIDAD: bobina máx.  
Ø200 mm.  
MATERIAL: acero inox.  
AISI 430  
ACABADO: epoxi blanco

BOBINA - ADOSADO EN PARED



**DT2201CS**



CAPACIDAD: bobina máx.  
Ø200 mm.  
MATERIAL: acero inox.  
AISI 430  
ACABADO: satinado

BOBINA - ADOSADO EN PARED



**DT2201B**



+info: pg. 71. Importe  
final a pagar según color.

CAPACIDAD: bobina máx.  
Ø200 mm.  
MATERIAL: acero inox.  
AISI 430  
ACABADO: negro

BOBINA - ADOSADO EN PARED

# Guía de equipamiento de baño y ayudas técnicas a la movilidad para colectividades

# 07

Un sitio para cada cosa

## PAPELERAS Y OTROS CONTENEDORES



PP0080

### PP0080

CAPACIDAD: 80 L.

### PP0065

CAPACIDAD: 65 L.

MATERIAL: **acero**  
ACABADO: **epoxi blanco**

PAPELERAS - CON TAPA AUTORRETORNO



PP0065C

### PP0080C

CAPACIDAD: 80 L.

### PP0065C

CAPACIDAD: 65 L.

MATERIAL: **acero inox. AISI 304**  
ACABADO: **brillante**

PAPELERAS - CON TAPA AUTORRETORNO



PP0080CS

### PP0080CS

CAPACIDAD: 80 L.

### PP0065CS

CAPACIDAD: 65 L.

MATERIAL: **acero inox. AISI 304**  
ACABADO: **satinado**

PAPELERAS - CON TAPA AUTORRETORNO



PP2020

### PP2050

CAPACIDAD: 50 L.

### PP2020

CAPACIDAD: 18 L.

MATERIAL: **acero inox. AISI 430**  
ACABADO: **epoxi blanco**

PAPELERAS - CON TAPA AUTORRETORNO



PP2050CS

### PP2050CS

CAPACIDAD: 50 L.

### PP2020CS

CAPACIDAD: 18 L.

MATERIAL: **acero inox. AISI 430**  
ACABADO: **satinado**

PAPELERAS - CON TAPA AUTORRETORNO



PP2050B

### PP2050B

CAPACIDAD: 50 L.

### PP2020B

CAPACIDAD: 18 L.



+info: pg. 71. Importe final a pagar según color.

MATERIAL: **acero inox. AISI 430**  
ACABADO: **negro**

PAPELERAS - CON TAPA AUTORRETORNO



PP1080

### PP1080

CAPACIDAD: 80 L.

### PP1065

CAPACIDAD: 65 L.

MATERIAL: **acero**  
ACABADO: **epoxi blanco**

PAPELERAS - ABIERTAS



PP1065C

### PP1080C

CAPACIDAD: 80 L.

### PP1065C

CAPACIDAD: 65 L.

MATERIAL: **acero inox. AISI 304**  
ACABADO: **brillante**

PAPELERAS - ABIERTAS



PP1065CS

### PP1080CS

CAPACIDAD: 80 L.

### PP1065CS

CAPACIDAD: 65 L.

MATERIAL: **acero inox. AISI 304**  
ACABADO: **satinado**

PAPELERAS - ABIERTAS



### PPA4279

CAPACIDAD: 40 L.  
MATERIAL: **acero**  
ACABADO: **epoxi blanco**

PAPELERAS - ABIERTAS



### PPA4279B

CAPACIDAD: 40 L.  
MATERIAL: **acero**  
ACABADO: **epoxi negro mate**

PAPELERAS - ABIERTAS



**PPA4279C**

CAPACIDAD: 40 L.  
MATERIAL: **acero inox.**  
**AISI 304**  
ACABADO: **brillante**

PAPELERAS - ABIERTAS



**PPA4279CS**

CAPACIDAD: 40 L.  
MATERIAL: **acero inox.**  
**AISI 304**  
ACABADO: **satinado**

PAPELERAS - ABIERTAS



**PPA2279**

CAPACIDAD: 25 L.  
MATERIAL: **acero**  
ACABADO: **epoxi blanco**

PAPELERAS - ABIERTAS



**PPA2279B**

CAPACIDAD: 25 L.  
MATERIAL: **acero**  
ACABADO: **epoxi negro mate**

PAPELERAS - ABIERTAS



**PPA2279C**

CAPACIDAD: 25 L.  
MATERIAL: **acero inox.**  
**AISI 304**  
ACABADO: **brillante**

PAPELERAS - ABIERTAS



Acabado  
**METAL**  
ver p. 21

**PPA2279CS**

CAPACIDAD: 25 L.  
MATERIAL: **acero inox.**  
**AISI 304**  
ACABADO: **satinado**

PAPELERAS - ABIERTAS

**NUEVO**



**PPA2212**

CAPACIDAD: 12 L.

MATERIAL: **acero**  
ACABADO: **epoxi blanco**

PAPELERAS ABIERTAS

**NUEVO**



**PPA2212B**

CAPACIDAD: 12 L.

MATERIAL: **acero**  
ACABADO: **epoxi negro mate**

PAPELERAS ABIERTAS

**NUEVO**



**PPA2212CS**

CAPACIDAD: 12 L.

MATERIAL: **acero inox.**  
**AISI 304**  
ACABADO: **satinado**

PAPELERAS ABIERTAS



**PP2053**

CAPACIDAD: 50 L.

**PP2018**

CAPACIDAD: 18 L.

MATERIAL: **acero inox.**  
**AISI 430**  
ACABADO: **epoxi blanco**

PAPELERAS - ABIERTAS




**PP2053B**

CAPACIDAD: 50 L.

**PP2018B**

CAPACIDAD: 18 L.

 +info: pg. 71. Importe final a pagar según color.

MATERIAL: **acero inox.**  
**AISI 430**  
ACABADO: **negro**

PAPELERAS - ABIERTAS



**PP2053CS**

CAPACIDAD: 50 L.

**PP2018CS**

CAPACIDAD: 18 L.

 Acero antihuella

MATERIAL: **acero inox.**  
**AISI 430**  
ACABADO: **satinado**

PAPELERAS - ABIERTAS

# Guía de equipamiento de baño y ayudas técnicas a la movilidad para colectividades



**PPE0010CS**

CAPACIDAD: 14,2 L.

MATERIAL: **acero inox. AISI 304**  
ACABADO: **satinado**

PAPELERAS - EMPOTRABLES



**PPE0035CS**

CAPACIDAD: 5,4 L.

MATERIAL: **acero inox. AISI 304**  
ACABADO: **satinado**

PAPELERAS - EMPOTRABLES



**PP0003C**

Canal vertedor de desechos empotrable

MATERIAL: **acero inox. AISI 304**  
ACABADO: **satinado**

CONTENEDOR DE RESIDUOS



**PP0006**

CAPACIDAD: 6 L.  
MATERIAL: **acero**  
ACABADO: **epoxi blanco**

**PP0006B**

CAPACIDAD: 6 L.  
MATERIAL: **acero**  
ACABADO: **epoxi negro mate**

CONTENEDORES HIGIENE FEMENINA - ADOSADO CON TAPA



**PP0006C**

CAPACIDAD: 6 L.  
MATERIAL: **acero inox. AISI 304**  
ACABADO: **brillante**

CONTENEDORES HIGIENE FEMENINA - ADOSADO CON TAPA



**PP0006CS**

CAPACIDAD: 6 L.  
MATERIAL: **acero inox. AISI 304**  
ACABADO: **satinado**

CONTENEDORES HIGIENE FEMENINA - ADOSADO CON TAPA

**NUEVO**



**PPA4010**

CAPACIDAD: 10 L.

MATERIAL: **acero**  
ACABADO: **epoxi blanco**

CONTENEDORES HIGIENE FEMENINA - ADOSADO CON DOBLE TAPA

**NUEVO**



**PPA4010CS**

CAPACIDAD: 10 L.

MATERIAL: **acero inox. AISI 304**  
ACABADO: **satinado**

CONTENEDORES HIGIENE FEMENINA - ADOSADO CON DOBLE TAPA

**NUEVO**



**PPA4010B**

CAPACIDAD: 10 L.

MATERIAL: **acero**  
ACABADO: **epoxi negro**

CONTENEDORES HIGIENE FEMENINA - ADOSADO CON DOBLE TAPA



**PP3018**

CAPACIDAD: 18 L.

MATERIAL: **acero inox. AISI 430**  
ACABADO: **epoxi blanco**

CONTENEDORES HIGIENE FEMENINA - ADOSADO CON DOBLE TAPA



**PP3018CS**

CAPACIDAD: 18 L.


MATERIAL: **acero inox. AISI 430**  
ACABADO: **satinado**

CONTENEDORES HIGIENE FEMENINA - ADOSADO CON DOBLE TAPA



**PP3018B**

CAPACIDAD: 18 L.

  
+info: pg. 71. Importe final a pagar según color.

MATERIAL: **acero inox. AISI 430**  
ACABADO: **negro**

CONTENEDORES HIGIENE FEMENINA - ADOSADO CON DOBLE TAPA



**PP1214**  
CAPACIDAD: 14,5 L.

**PP1206**  
CAPACIDAD: 6 L.

MATERIAL: **acero**  
ACABADO: **blanco**

CUBOS A PEDAL - CUADRADOS



**PP1214C**  
CAPACIDAD: 14,5 L.

**PP1206C**  
CAPACIDAD: 6 L.

MATERIAL: **acero inox.**  
**AISI 410**  
ACABADO: **brillante**

CUBOS A PEDAL - CUADRADOS



**PP1214CS**  
CAPACIDAD: 14,5 L.

**PP1206CS**  
CAPACIDAD: 6 L.

MATERIAL: **acero inox.**  
**AISI 410**  
ACABADO: **satinado**

CUBOS A PEDAL - CUADRADOS



**PP1321**  
CAPACIDAD: 20 L.

**PP1312**  
CAPACIDAD: 12 L.

**PP1305**  
CAPACIDAD: 5 L.

**PP1303**  
CAPACIDAD: 3 L.

MATERIAL: **acero**  
ACABADO: **blanco**

CUBOS A PEDAL - CIRCULARES

**NUEVO**



**PP1305B**  
CAPACIDAD: 5 L.

MATERIAL: **acero**  
ACABADO: **negro**

CUBOS A PEDAL - CIRCULARES



**PP1321C**  
CAPACIDAD: 20 L.

**PP1312C**  
CAPACIDAD: 12 L.

**PP1305C**  
CAPACIDAD: 5 L.

**PP1303C**  
CAPACIDAD: 3 L.

MATERIAL: **acero inox.**  
**AISI 410**  
ACABADO: **brillante**

CUBOS A PEDAL - CIRCULARES



**PP1321CS**  
CAPACIDAD: 20 L.

**PP1312CS**  
CAPACIDAD: 12 L.

**PP1305CS**  
CAPACIDAD: 5 L.

**PP1303CS**  
CAPACIDAD: 3 L.

MATERIAL: **acero inox.**  
**AISI 410**  
ACABADO: **satinado**

CUBOS A PEDAL - CIRCULARES

# Guía de equipamiento de baño y ayudas técnicas a la movilidad para colectividades

# 08

La unión hace la fuerza

## UNIDADES COMBINADAS



### DTES0040CS

Empotrado

Capacidad dispensador papel toalla: 300-500 toallas de papel plegadas en C/Z  
Capacidad de la papelera: 24 L

MATERIAL: **acero inoxidable AISI 304**

ACABADO: **satinado**

DISPENSADOR PAPEL TOALLA + SECADORA DE MANOS + PAPELERA



### DTES0060CS

Empotrado

Capacidad dispensador papel toalla: 500-600 toallas de papel plegadas en C/Z  
Capacidad de la papelera: 23 L

MATERIAL: **acero inoxidable AISI 304**

ACABADO: **satinado**

DISPENSADOR PAPEL TOALLA + SECADORA DE MANOS + PAPELERA



### KT0040CS

Marco opcional para el montaje en pared. Modelos DTES0040CS y DTES0060CS

MATERIAL: **acero inoxidable AISI 304**

ACABADO: **satinado**

ACCESORIO



### DTE0050CS

Empotrado

Capacidad dispensador papel toalla: 600-800 toallas de papel plegadas en C/Z  
Capacidad papelera: 12,5 L

MATERIAL: **acero inoxidable AISI 304**

ACABADO: **satinado**

DISPENSADOR PAPEL TOALLA + PAPELERA



### DTE0010CS

Empotrado

Capacidad dispensador papel toalla: 600-800 toallas de papel plegadas en C/Z  
Capacidad de la papelera: 26,5 L

MATERIAL: **acero inoxidable AISI 304**

ACABADO: **satinado**

DISPENSADOR PAPEL TOALLA + PAPELERA



### DTE0030CS

Empotrado

Capacidad dispensador papel toalla: 400-600 toallas de papel plegadas en C/Z  
Capacidad de la papelera: 7,6 L

MATERIAL: **acero inoxidable AISI 304**

ACABADO: **satinado**

DISPENSADOR PAPEL TOALLA + PAPELERA




### KT0030CS

marco para montaje en superficie. Modelo DTE0030CS

MATERIAL: **acero inoxidable AISI 304**

ACABADO: **satinado**

ACCESORIO



### DT2204B

Dosificador jabón derecha


### DT2205B

Dosificador jabón izquierda

MATERIAL: **acero inoxidable AISI 430**

ACABADO: **negro**

Capacidad dispensador papel toalla: 600-800 toallas de papel plegadas en C/Z  
Capacidad dosificador jabón: 1,2 L

  
+info: pg. 71.  
Importe final a pagar según color.

DISPENSADOR PAPEL TOALLA + DOSIFICADOR JABON



### DT2204

Dosificador jabón derecha

### DT2205

Dosificador jabón izquierda

MATERIAL: **acero inoxidable AISI 430**

ACABADO: **epoxi blanco**

DT2204

Capacidad dispensador papel toalla: 600-800 toallas de papel plegadas en C/Z  
Capacidad dosificador jabón: 1,2 L

DISPENSADOR PAPEL TOALLA + DOSIFICADOR JABON



### DT2204CS

Dosificador jabón derecha

### DT2205CS

Dosificador jabón izquierda

MATERIAL: **acero inoxidable AISI 430**

ACABADO: **satinado**

DT2204CS

Capacidad dispensador papel toalla: 600-800 toallas de papel plegadas en C/Z  
Capacidad dosificador jabón: 1,2 L

DISPENSADOR PAPEL TOALLA + DOSIFICADOR JABON



09

Hasta el más mínimo detalle  
**ACCESORIOS DE BAÑO**



**AI1323C**  
ACABADO: brillante  
**AI1323CS**  
ACABADO: satinado  
**AI1323B**  
ACABADO: negro  
600 x 215 x 150 mm.

MATERIAL: acero inox. AISI 304

SERIE AURA  
ESTANTE PARA TOALLAS CON BARRA



**AI1311C**  
ACABADO: brillante  
**AI1311CS**  
ACABADO: satinado  
**AI1311B**  
ACABADO: negro  
600 x 115 mm.

MATERIAL: acero inox. AISI 304

SERIE AURA  
TOALLERO DOBLE



**AI1313C**  
ACABADO: brillante  
**AI1313CS**  
ACABADO: satinado  
**AI1313B**  
ACABADO: negro  
600 x 65 mm.

MATERIAL: acero inox. AISI 304

SERIE AURA  
TOALLERO



**AI2004C**  
ACABADO: brillante  
**AI2004CS**  
ACABADO: satinado  
**AI2004B**  
ACABADO: negro  
260 x 103 mm.

MATERIAL: acero inox. AISI 304

SERIE AURA  
PORTARROLLOS DOBLE CON ESTANTE



**AI2003C**  
ACABADO: brillante  
**AI2003CS**  
ACABADO: satinado  
**AI2003B**  
ACABADO: negro  
160 x 103 mm.

MATERIAL: acero inox. AISI 304

SERIE AURA  
PORTARROLLOS CON ESTANTE



**AI1321C** 29<sup>90</sup>€  
ACABADO: brillante  
**AI1321CS**  
ACABADO: satinado  
**AI1321B**  
ACABADO: negro  
238 x 65 mm.

MATERIAL: acero inox. AISI 304

SERIE AURA  
PORTARROLLOS



**AI2318C**  
ACABADO: brillante  
**AI2318CS**  
ACABADO: satinado  
**AI2318B**  
ACABADO: negro  
90 x 55 x 41 mm.

MATERIAL: acero inox. AISI 304

SERIE AURA  
PERCHA DOBLE



**AI1318C**  
ACABADO: brillante  
**AI1318CS**  
ACABADO: satinado  
**AI1318B**  
ACABADO: negro  
55 x 55 mm.

MATERIAL: acero inox. AISI 304

SERIE AURA  
PERCHA



**ES1002C**  
ACABADO: brillante  
**ES1002CS**  
ACABADO: satinado  
**ES1002B**  
ACABADO: negro  
89 x 400 mm.

MATERIAL: acero inox. AISI 304

SERIE AURA  
ESCOBILLERO



**AI1423C**  
ACABADO: brillante  
**AI1423CS**  
ACABADO: satinado  
**AI1423B**  
ACABADO: negro  
600 x 215 mm.

MATERIAL: acero inox. AISI 304

SERIE HARMONÍA  
ESTANTE PARA TOALLAS CON BARRA



**AI1411C**  
ACABADO: brillante  
**AI1411CS**  
ACABADO: satinado  
**AI1411B**  
ACABADO: negro  
600 x 120 mm.

MATERIAL: acero inox. AISI 304

SERIE HARMONÍA  
TOALLERO DOBLE

# Guía de equipamiento de baño y ayudas técnicas a la movilidad para colectividades



**AI1413C**  
ACABADO: brillante

**AI1413CS**  
ACABADO: satinado

**AI1413B**  
ACABADO: negro

600 x 70 mm.

MATERIAL: acero inox. AISI 304

SERIE HARMONÍA  
TOALLERO



**AI2006C**  
ACABADO: brillante

**AI2006CS**  
ACABADO: satinado

**AI2006B**  
ACABADO: negro

270 x 103 mm.

MATERIAL: acero inox. AISI 304

SERIE HARMONÍA  
PORTARROLLOS DOBLE CON ESTANTE



**AI2005C**  
ACABADO: brillante

**AI2005CS**  
ACABADO: satinado

**AI2005B**  
ACABADO: negro

160 x 102 mm.

MATERIAL: acero inox. AISI 304

SERIE HARMONÍA  
PORTARROLLOS CON ESTANTE



**AI1421C**  
ACABADO: brillante

**AI1421CS**  
ACABADO: satinado

**AI1421B**  
ACABADO: negro

196 x 70 mm.

MATERIAL: acero inox. AISI 304

SERIE HARMONÍA  
PORTARROLLOS



**AI2418C**  
ACABADO: brillante

**AI2418CS**  
ACABADO: satinado

**AI2418B**  
ACABADO: negro

90 x 60 x 40 mm.

MATERIAL: acero inox. AISI 304

SERIE HARMONÍA  
PERCHA DOBLE



**AI1418C**  
ACABADO: brillante

**AI1418CS**  
ACABADO: satinado

**AI1418B**  
ACABADO: negro

30 x 60 x 67 mm.

MATERIAL: acero inox. AISI 304

SERIE HARMONÍA  
PERCHA



**ES1003C**  
ACABADO: brillante

**ES1003CS**  
ACABADO: satinado

**ES1003B**  
ACABADO: negro

89 x 401 mm.

MATERIAL: acero inox. AISI 304

SERIE HARMONÍA  
ESCOBILLERO



**AI0040C**  
ACABADO: brillante

**AI0040CS**  
ACABADO: satinado

535 x 120 mm.

MATERIAL: acero inox. AISI 304

SERIE MEDINOX.  
ESTANTE PARA TOALLAS CON BARRA



**AI0030C**  
ACABADO: brillante

**AI0030CS**  
ACABADO: satinado

535 x 120 mm.

MATERIAL: acero inox. AISI 304

SERIE MEDINOX.  
TOALLERO DOBLE



**AI0020C**  
ACABADO: brillante

**AI0020CS**  
ACABADO: satinado

535 x 66 mm.

MATERIAL: acero inox. AISI 304

SERIE MEDINOX.  
TOALLERO



**AI0090C**  
ACABADO: brillante

**AI0090CS**  
ACABADO: satinado

205 x 65 x 135 mm.

MATERIAL: acero inox. AISI 304

SERIE MEDINOX.  
TOALLERO



**AI0110C**  
ACABADO: brillante

**AI0110CS**  
ACABADO: satinado

Ø 165 x 65 mm.

MATERIAL: acero inox. AISI 304

SERIE MEDINOX.  
TOALLERO



**AI0060C**  
ACABADO: brillante

**AI0060CS**  
ACABADO: satinado

535 x 120 mm.

MATERIAL: acero inox. AISI 304

SERIE MEDINOX.  
REPISA



**AI0140C**  
ACABADO: brillante

**AI0140CS**  
ACABADO: satinado

340 x 100 x 24 mm.

MATERIAL: acero inox. AISI 304

SERIE MEDINOX.  
JABONERA REJILLA



**AI0160C**  
ACABADO: brillante

**AI0160CS**  
ACABADO: satinado

170 x 100 x 24 mm.

MATERIAL: acero inox. AISI 304

SERIE MEDINOX.  
JABONERA REJILLA



**AI0050C**  
ACABADO: brillante

**AI0050CS**  
ACABADO: satinado

143 x 120 mm.

MATERIAL: acero inox. AISI 304

SERIE MEDINOX.  
JABONERA



**AI0080C**  
ACABADO: brillante

**AI0080CS**  
ACABADO: satinado

140 x 65 mm.

MATERIAL: acero inox. AISI 304

SERIE MEDINOX.  
PORTARROLLOS CON TAPA



**AI0070C**  
ACABADO: brillante

**AI0070CS**  
ACABADO: satinado

140 x 65 mm.

MATERIAL: acero inox. AISI 304

SERIE MEDINOX.  
PORTARROLLOS



**AI0100C**  
ACABADO: brillante

**AI0100CS**  
ACABADO: satinado

155 x 65 x 66 mm.

MATERIAL: acero inox. AISI 304

SERIE MEDINOX.  
PORTARROLLOS DE RESERVA



**ES0965C**  
ACABADO: brillante

**ES0965CS**  
ACABADO: satinado

100 x 400 mm.

MATERIAL: acero inox. AISI 304

SERIE MEDINOX.  
ESCOBILLERO



**AI0010C**  
ACABADO: brillante

**AI0010CS**  
ACABADO: satinado

40 x 34 mm.

MATERIAL: acero inox. AISI 304

SERIE MEDINOX.  
PERCHA



**AI0710C**  
ACABADO: brillante

**AI0710CS**  
ACABADO: satinado

495 x 208 mm.

MATERIAL: acero inox. AISI 304

SERIE MEDISTEEL  
REPISA PARA TOALLAS CON BARRA



**AI0184C**  
ACABADO: brillante

**AI0184CS**  
ACABADO: satinado

**AI0184B**  
ACABADO: negro mate

495 x 88 mm.

MATERIAL: acero inox. AISI 304

SERIE MEDISTEEL  
TOALLERO



**AI0115C**  
ACABADO: brillante

**AI0115CS**  
ACABADO: satinado

**AI0115B**  
ACABADO: negro mate

132 x 60 x 130 mm.

MATERIAL: acero inox. AISI 304

SERIE MEDISTEEL  
TOALLERO

# Guía de equipamiento de baño y ayudas técnicas a la movilidad para colectividades



**AI0720C**

ACABADO: brillante

**AI0720CS**

ACABADO: satinado

**AI0720B**

ACABADO: negro mate

525 x 161 mm.

MATERIAL: acero inox. AISI 304

SERIE MEDISTEEL  
REPISA



**AI0118C**

ACABADO: brillante

**AI0118CS**

ACABADO: satinado

**AI0118B**

ACABADO: negro mate

108 x 106 x 52 mm.

MATERIAL: acero inox. AISI 304

SERIE MEDISTEEL  
JABONERA



**AI0985C**

ACABADO: brillante

**AI0985CS**

ACABADO: satinado

**AI0985B**

ACABADO: negro mate

240 x 54 x 126 mm.

MATERIAL: acero inox. AISI 304

SERIE MEDISTEEL  
DISPENSADOR PAÑUELOS



**AI0310C**

ACABADO: brillante

**AI0310CS**

ACABADO: satinado

**AI0310B**

ACABADO: negro mate

161 x 95 x 161 mm.

MATERIAL: acero inox. AISI 304

SERIE MEDISTEEL  
PORTARROLLOS CON TAPA



**AIE310C**

ACABADO: brillante

**AIE310CS**

ACABADO: satinado

160 x 50 x 160 mm.

MATERIAL: acero inox. AISI 304

SERIE MEDISTEEL  
PORTARROLLOS EMPOTRABLE CON TAPA



**AI0320C**

ACABADO: brillante

**AI0320CS**

ACABADO: satinado

**AI0320B**

ACABADO: negro mate

320 x 50 x 160 mm.

MATERIAL: acero inox. AISI 304

SERIE MEDISTEEL  
PORTARROLLOS DOBLE CON TAPA



**AIE320C**

ACABADO: brillante

**AIE320CS**

ACABADO: satinado

321 x 50 x 160 mm.

MATERIAL: acero inox. AISI 304

SERIE MEDISTEEL  
PORTARROLLOS DOBLE EMPOTRABLE CON TAPA



**AI0129C**

ACABADO: brillante

**AI0129CS**

ACABADO: satinado

**AI0129B**

ACABADO: negro mate

130 x 80 x 73 mm.

MATERIAL: acero inox. AISI 304

SERIE MEDISTEEL  
PORTARROLLOS CON TAPA



**AI0113C**

ACABADO: brillante

**AI0113CS**

ACABADO: satinado

**AI0113B**

ACABADO: negro mate

193 x 97 mm.

MATERIAL: acero inox. AISI 304

SERIE MEDISTEEL  
PORTARROLLOS



**AI0968C**

ACABADO: brillante

**AI0968CS**

ACABADO: satinado

66 x 116 x 208 mm.

MATERIAL: acero inox. AISI 304

SERIE MEDISTEEL  
PORTARROLLOS DE RESERVA



**AI0036C**

ACABADO: brillante

**AI0036CS**

ACABADO: satinado

**AI0036B**

ACABADO: negro mate

100 x 48 x 52 mm.

MATERIAL: acero inox. AISI 304

SERIE MEDISTEEL  
PERCHA DOBLE



**AI0033C**

ACABADO: brillante

**AI0033CS**

ACABADO: satinado

**AI0033B**

ACABADO: negro mate

52 x 41 mm.

MATERIAL: acero inox. AISI 304

SERIE MEDISTEEL  
PERCHA



**ES0968C**

ACABADO: **brillante**

**ES0968CS**

ACABADO: **satinado**

106 x 407 mm.

MATERIAL: **acero inox.**  
**AISI 304**

SERIE MEDISTEEL  
ESCOBILLERO



**AI0170C**

Ø 170 mm.

MATERIAL: **acero inox.**  
**AISI 304**  
ACABADO: **brillante**

SERIE MEDISTEEL  
ESPEJO AUMENTO



**AI0910C**

Ø 91 mm.

MATERIAL: **acero inox.**  
**AISI 304**  
ACABADO: **brillante**

SERIE MEDISTEEL  
TENEDERO RETRÁCTIL



**PP0162C**

ACABADO: **brillante**

**PP0162CS**

ACABADO: **satinado**

114 x 100 x 40 mm.

MATERIAL: **acero inox.**  
**AISI 304**

SERIE MEDISTEEL  
CENICERO



**PP0104CS**

190 x 100 x 95 mm.

MATERIAL: **acero inox.**  
**AISI 304**  
ACABADO: **satinado**

SERIE MEDISTEEL  
CENICERO

**NUEVO**



**AC0240C**

Manillón pequeño  
para adosar a pared  
51 x 241 x 82 mm.

MATERIAL: **acero**  
ACABADO: **brillante**

SERIE MEDISTEEL  
MANILLÓN

**NUEVO**



**AC0240**

Manillón pequeño  
para adosar a pared  
51 x 241 x 82 mm.

MATERIAL: **acero**  
ACABADO: **blanco**

SERIE MEDISTEEL  
MANILLÓN



**AI2130**

ACABADO: **epoxi blanco**

**AI2130CS**

ACABADO: **satinado**

**AI2130B**

ACABADO: **negro**

130 x 117 x 155 mm.

MATERIAL: **acero inox.**  
**AISI 430**

SERIE MEDICOLOR  
PORTARROLLOS CON TAPA



+info: pg. 71. Importe  
final a pagar según color.



**AI2969**

ACABADO: **epoxi blanco**

**AI2969CS**

ACABADO: **satinado**

**AI2969B**

ACABADO: **negro**

130 x 122 x 130 mm.

MATERIAL: **acero inox.**  
**AISI 430**

SERIE MEDICOLOR  
PORTARROLLOS DE RESERVA



+info: pg. 71. Importe  
final a pagar según color.



**AI0034CS**

50 x Ø 16 mm.

MATERIAL: **acero inox.**  
**AISI 430**  
ACABADO: **satinado**

SERIE MEDICOLOR  
PERCHA



**ES0421**

50 x 490 mm.

MATERIAL: **ABS**  
ACABADO: **blanco**

SERIE MEDICOLOR  
ESCOBILLERO



**ES0010**

ACABADO: **epoxi blanco**

**ES0010B**

ACABADO: **epoxi negro**

Ø 90 x 400 mm.

MATERIAL: **acero**

SERIE MEDICOLOR  
ESCOBILLERO

# Guía de equipamiento de baño y ayudas técnicas a la movilidad para colectividades



**ES0966**

ACABADO: **epoxi blanco**

**ES0966CS**

ACABADO: **satinado**

**ES0966B**

ACABADO: **epoxi negro**

**120 x 382 mm.**



+info: pg. 71. Importe final a pagar según color.

MATERIAL: **acero inox. AISI 304**

SERIE **MEDICOLOR**  
ESCOBILLERO



**AC0959C**

**480 x 310 x 100 mm.**

MATERIAL: **latón cromado**  
ACABADO: **brillante**

SERIE **MEDICROM**  
ESTANTE PARA TOLLA CON BARRA



**AC0973C**

toallero **658 x 107 mm.**

**AC0974C**

toallero **528 x 107 mm.**

**AC0950C**

toallero **305 x 107 mm.**

MATERIAL: **latón cromado**  
ACABADO: **brillante**

SERIE **MEDICROM**  
MANILLÓN TOALLERO



**AC0961C**

**390 x Ø 53 mm.**

MATERIAL: **latón cromado**  
ACABADO: **brillante**

SERIE **MEDICROM**  
TOALLERO



**AC0978C**

Ø **200 mm.**

**AC0979C**

Ø **170 mm.**

MATERIAL: **latón cromado**  
ACABADO: **brillante**

SERIE **MEDICROM**  
TOALLERO



**AC0956C**

**423 x 120 x 207 mm.**

MATERIAL: **latón cromado**  
ACABADO: **brillante**

SERIE **MEDICROM**  
MANILLÓN



**AC0957C**

**423 x 120 x 207 mm.**

MATERIAL: **latón cromado**  
ACABADO: **brillante**

SERIE **MEDICROM**  
MANILLÓN CON JABONERA



**AC0962C**

**175 x 107 mm.**

**AC0963C**

**264 x 107 mm.**

MATERIAL: **latón cromado**  
ACABADO: **brillante**

SERIE **MEDICROM**  
JABONERA



**AC0964C**

**227 x 145 x 28 mm.**

MATERIAL: **latón cromado**  
ACABADO: **brillante**

SERIE **MEDICROM**  
JABONERA TRIANGULAR REJILLA



**AC0780C**

**600 x 64 x 134 mm.**

MATERIAL: **latón cromado / cristal**  
ACABADO: **brillante**

SERIE **MEDICROM**  
REPISA



**AC0083C**

**270 x 53 x 145 mm.**

MATERIAL: **latón cromado**  
ACABADO: **brillante**

SERIE **MEDICROM**  
DISPENSADOR PAÑUELOS



**AC0967C**

**121 x 101 x 33 mm.**

MATERIAL: **latón cromado**  
ACABADO: **brillante**

SERIE **MEDICROM**  
PORTARROLLOS CON TAPA



**AC0970C**  
50 x 115 x 186 mm.

MATERIAL: latón cromado  
ACABADO: brillante

SERIE MEDICROM  
PORTARROLLOS DE RESERVA



**AC0966C**  
Ø 53 x 62 mm.

MATERIAL: latón cromado  
ACABADO: brillante

SERIE MEDICROM  
PERCHA



**ES0010C**  
Ø 90 x 400 mm.

MATERIAL: latón cromado  
ACABADO: brillante

SERIE MEDICROM  
ESCOBILLERO

NUEVO

Qoman

**AN-B198/01**  
835 x 116 mm.



MATERIAL: aluminio nylon  
ACABADO: blanco

10 AÑOS de garantía

SERIE ALUMINIO NYLON  
PERCHA

NUEVO

Qoman

**AN-B111/01**  
231 x 186 mm.



MATERIAL: aluminio nylon  
ACABADO: blanco

10 AÑOS de garantía

SERIE ALUMINIO NYLON  
PORTARROLLOS

NUEVO

Qoman

**AN-B112/01**  
200 x 100 mm.



MATERIAL: aluminio nylon  
ACABADO: blanco

10 AÑOS de garantía

SERIE ALUMINIO NYLON  
PORTARROLLOS

NUEVO

Qoman

**AN-B113/01**  
280 x 100 mm.



MATERIAL: aluminio nylon  
ACABADO: blanco

10 AÑOS de garantía

SERIE ALUMINIO NYLON  
PORTARROLLOS DE RESERVA

NUEVO

Qoman

**AN-B163/01**  
500 x 160 mm.  
con vaso



**AN-B164/01**  
500 x 160 mm.  
con jabonera

MATERIAL: aluminio nylon  
ACABADO: blanco

10 AÑOS de garantía

SERIE ALUMINIO NYLON  
REPISA DE METACRILATO



# Guía de equipamiento de baño y ayudas técnicas a la movilidad para colectividades

# 10

Para que nunca pierdas el norte

**SEÑALÉTICA**



**PS0001CS**

MATERIAL: **acero inox.**  
AISI 304  
ACABADO: **satinado**

COMUNICACIÓN VISUAL  
BAÑO MIXTO



**PS0002CS**

MATERIAL: **acero inox.**  
AISI 304  
ACABADO: **satinado**

COMUNICACIÓN VISUAL  
BAÑO MUJER



**PS0003CS**

MATERIAL: **acero inox.**  
AISI 304  
ACABADO: **satinado**

COMUNICACIÓN VISUAL  
BAÑO HOMBRE



**PS0004CS**

MATERIAL: **acero inox.**  
AISI 304  
ACABADO: **satinado**

COMUNICACIÓN VISUAL  
BAÑO ADAPTADO



**PS0005CS**

MATERIAL: **acero inox.**  
AISI 304  
ACABADO: **satinado**

COMUNICACIÓN VISUAL  
CAMBIA PAÑALES



**PS0006CS**

MATERIAL: **acero inox.**  
AISI 304  
ACABADO: **satinado**

COMUNICACIÓN VISUAL  
ZONA LACTANCIA



**PS0007CS**

MATERIAL: **acero inox.**  
AISI 304  
ACABADO: **satinado**

COMUNICACIÓN VISUAL  
DUCHAS



**PS0008CS**

MATERIAL: **acero inox.**  
AISI 304  
ACABADO: **satinado**

COMUNICACIÓN VISUAL  
SILENCIO



**PS0009CS**

MATERIAL: **acero inox.**  
AISI 304  
ACABADO: **satinado**

COMUNICACIÓN VISUAL  
PROHIBIDO FUMAR



**PS0010CS**

MATERIAL: **acero inox.**  
AISI 304  
ACABADO: **satinado**

COMUNICACIÓN VISUAL  
PROHIBIDO UTILIZAR EL MÓVIL

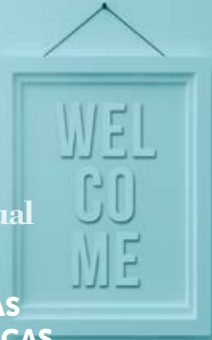




11

De igual a igual

**BARRAS DE  
APOYO Y OTRAS  
AYUDAS TÉCNICAS  
PARA LA MOVILIDAD**



**IVA Reducido**

**BR2300B**

longitud: 390 mm.

**BR2400B**

longitud: 540 mm.

**BR2600B**

longitud: 695 mm.



**2xKA0010**

Kit aislamiento eléctrico

barra recta

MATERIAL: acero inox. AISI 201

ACABADO: epoxi negro mate

SERIE MEDIEPOXI,  
BARRAS DE ACERO INOX. AISI 201 NEGRAS / BLANCAS



**IVA Reducido**

**BR2300**

longitud: 390 mm.

**BR2400**

longitud: 540 mm.

**BR2600**

longitud: 695 mm.



**2xKA0010**

Kit aislamiento eléctrico

barra recta

MATERIAL: acero inox. AISI 201

ACABADO: epoxi blanco

SERIE MEDIEPOXI,  
BARRAS DE ACERO INOX. AISI 201 NEGRAS / BLANCAS



**IVA Reducido**

**BG2800B**

barra abatible vertical

MATERIAL: acero inox.  
AISI 201

ACABADO: epoxi negro  
mate



**1xKA0060**

Kit aislamiento eléctrico

SERIE MEDIEPOXI, BARRAS DE ACERO  
INOX. AISI 201 NEGRAS / BLANCAS



**IVA Reducido**

**BG2800**

barra abatible vertical

MATERIAL: acero inox.  
AISI 201

ACABADO: epoxi blanco



**1xKA0060**

Kit aislamiento eléctrico

SERIE MEDIEPOXI, BARRAS DE ACERO  
INOX. AISI 201 NEGRAS / BLANCAS



**IVA Reducido**

**BGC2710B**

barra abatible vertical  
con columna fija 722 mm.

MATERIAL: acero inox.  
AISI 201

ACABADO: epoxi  
negro mate



**1xKA0060**

Kit aislamiento eléctrico

SERIE MEDIEPOXI, BARRAS DE ACERO  
INOX. AISI 201 NEGRAS / BLANCAS



**IVA Reducido**

**BGC2710**

barra abatible vertical  
con columna fija 722 mm.

MATERIAL: acero inox.  
AISI 201


ACABADO: epoxi blanco



**1xKA0060**

Kit aislamiento eléctrico

SERIE MEDIEPOXI, BARRAS DE ACERO  
INOX. AISI 201 NEGRAS / BLANCAS



**IVA Reducido**

**BD2700B**

barra ángulo a dos  
paredes  
3 puntos de anclaje

MATERIAL: acero inox.  
AISI 201

ACABADO: epoxi  
negro mate



**3xKA0010**

Kit aislamiento eléctrico

SERIE MEDIEPOXI, BARRAS DE ACERO  
INOX. AISI 201 NEGRAS / BLANCAS



**IVA Reducido**

**BD2700**

barra ángulo a dos  
paredes  
3 puntos de anclaje

MATERIAL: acero inox.  
AISI 201


ACABADO: epoxi blanco



**3xKA0010**

Kit aislamiento eléctrico

SERIE MEDIEPOXI, BARRAS DE ACERO  
INOX. AISI 201 NEGRAS / BLANCAS



**IVA Reducido**

**BA2130B**

barra ángulo 130 °

MATERIAL: acero inox.  
AISI 201

ACABADO: epoxi  
negro mate



**2xKA0010**

Kit aislamiento eléctrico

SERIE MEDIEPOXI, BARRAS DE ACERO  
INOX. AISI 201 NEGRAS / BLANCAS

# Guía de equipamiento de baño y ayudas técnicas a la movilidad para colectividades



### BA2130

barra ángulo 130 °

MATERIAL: acero inox.  
AISI 201  
ACABADO: epoxi blanco

**IVA Reducido**



### 2xKA0010

Kit aislamiento eléctrico

SERIE MEDIEPOXI, BARRAS DE ACERO  
INOX. AISI 201 NEGRAS / BLANCAS



### BR0300C

longitud: 387 mm.

### BR0400C

longitud: 537 mm.

### BR0600C

longitud: 692 mm.

### BR0750C

longitud: 842 mm.

### BR0900C

longitud: 997 mm.

### BR1200C

longitud: 1.200 mm.

**IVA Reducido**

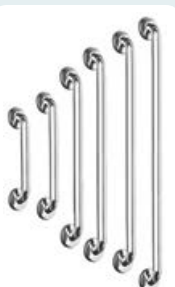


### 2xKA0020

Kit aislamiento eléctrico

barra recta  
MATERIAL: acero inox. AISI 304  
ACABADO: brillante

SERIE MEDINOX.  
BARRAS DE ACERO INOX. AISI 304 BRILLANTE / SATINADO



### BR0300CS

longitud: 387 mm.

### BR0400CS

longitud: 537 mm.

### BR0600CS

longitud: 692 mm.

### BR0750CS

longitud: 842 mm.

### BR0900CS

longitud: 997 mm.

### BR1200CS

longitud: 1.200 mm.

**IVA Reducido**



### 2xKA0020

Kit aislamiento eléctrico

barra recta  
MATERIAL: acero inox. AISI 304  
ACABADO: satinado

SERIE MEDINOX.  
BARRAS DE ACERO INOX. AISI 304 BRILLANTE / SATINADO



### BAI090C

barra ángulo 90 °  
457 x 866 mm.

MATERIAL: acero inox.  
AISI 304  
ACABADO: brillante

**IVA Reducido**



### 3xKA0020

Kit aislamiento eléctrico

SERIE MEDINOX. BARRAS DE ACERO  
INOX. AISI 304 BRILLANTE / SATINADO



### BAI090CS

barra ángulo 90 °  
457 x 866 mm.

MATERIAL: acero inox.  
AISI 304  
ACABADO: satinado

**IVA Reducido**



### 3xKA0020

Kit aislamiento eléctrico

SERIE MEDINOX. BARRAS DE ACERO  
INOX. AISI 304 BRILLANTE / SATINADO



### BAD090C

barra ángulo 90 °  
457 x 866 mm.

MATERIAL: acero inox.  
AISI 304  
ACABADO: brillante

**IVA Reducido**



### 3xKA0020

Kit aislamiento eléctrico

SERIE MEDINOX. BARRAS DE ACERO  
INOX. AISI 304 BRILLANTE / SATINADO



### BAD090CS

barra ángulo 90 °  
457 x 866 mm.

MATERIAL: acero inox.  
AISI 304  
ACABADO: satinado

**IVA Reducido**



### 3xKA0020

Kit aislamiento eléctrico

SERIE MEDINOX. BARRAS DE ACERO  
INOX. AISI 304 BRILLANTE / SATINADO



### BG0800C

barra abatible vertical  
738 mm.

MATERIAL: acero inox.  
AISI 304  
ACABADO: brillante

**IVA Reducido**



### 1xKA0060

Kit aislamiento eléctrico

SERIE MEDINOX. BARRAS DE ACERO  
INOX. AISI 304 BRILLANTE / SATINADO



### BG0800CS

barra abatible  
vertical 738 mm.

### BG0850CS

barra abatible  
vertical 852 mm.

MATERIAL: acero inox.  
AISI 304  
ACABADO: satinado

**IVA Reducido**



### 1xKA0060

Kit aislamiento eléctrico

SERIE MEDINOX. BARRAS DE ACERO  
INOX. AISI 304 BRILLANTE / SATINADO



### BG0900CS

barra abatible vertical  
con freno 738 mm.

MATERIAL: acero inox.  
AISI 304  
ACABADO: satinado

**IVA Reducido**



### 1xKA0060

Kit aislamiento eléctrico

SERIE MEDINOX. BARRAS DE ACERO  
INOX. AISI 304 BRILLANTE / SATINADO



**BGC710C**

barra abatible vertical  
con columna fija 722 mm.

MATERIAL: acero inox.  
AISI 304  
ACABADO: brillante

IVA Reducido

SERIE MEDINOX., BARRAS DE ACERO  
INOX. AISI 304 BRILLANTE / SATINADO



**BGC710CS**

barra abatible vertical  
con columna fija 722 mm.

MATERIAL: acero inox.  
AISI 304  
ACABADO: satinado

IVA Reducido

SERIE MEDINOX., BARRAS DE ACERO  
INOX. AISI 304 BRILLANTE / SATINADO



**BGA0820C**

barra abatible vertical  
con apoyo a suelo  
825 mm.

MATERIAL: acero inox.  
AISI 304  
ACABADO: brillante

IVA Reducido



**1xKA0070**

Kit aislamiento eléctrico

SERIE MEDINOX., BARRAS DE ACERO  
INOX. AISI 304 BRILLANTE / SATINADO



**BGA0820CS**

barra abatible vertical  
con apoyo a suelo  
825 mm.

MATERIAL: acero inox.  
AISI 304  
ACABADO: satinado


IVA Reducido



**1xKA0070**

Kit aislamiento eléctrico

SERIE MEDINOX., BARRAS DE ACERO  
INOX. AISI 304 BRILLANTE / SATINADO



**BS0010C**

barra pared empotrable  
a suelo  
846 x 780 mm.

MATERIAL: acero inox.  
AISI 304  
ACABADO: brillante

IVA Reducido

SERIE MEDINOX., BARRAS DE ACERO  
INOX. AISI 304 BRILLANTE / SATINADO



**BS0010CS**

barra pared empotrable  
a suelo  
846 x 780 mm.

MATERIAL: acero inox.  
AISI 304  
ACABADO: satinado

IVA Reducido

SERIE MEDINOX., BARRAS DE ACERO  
INOX. AISI 304 BRILLANTE / SATINADO



**BG0089CS**

barra abatible horizontal  
con columna fija

MATERIAL: acero inox.  
AISI 304  
ACABADO: satinado

IVA Reducido



**1xKA0060**

Kit aislamiento eléctrico

SERIE MEDINOX., BARRAS DE ACERO  
INOX. AISI 304 BRILLANTE / SATINADO



**BSI020C**

barra pared/suelo  
3 puntos de anclaje  
750 x 776 mm.

MATERIAL: acero inox.  
AISI 304  
ACABADO: brillante

IVA Reducido



**3xKA0020**

Kit aislamiento eléctrico

SERIE MEDINOX., BARRAS DE ACERO  
INOX. AISI 304 BRILLANTE / SATINADO



**BSI020CS**

barra pared/suelo  
3 puntos de anclaje  
750 x 776 mm.

MATERIAL: acero inox.  
AISI 304  
ACABADO: satinado

IVA Reducido



**3xKA0020**

Kit aislamiento eléctrico

SERIE MEDINOX., BARRAS DE ACERO  
INOX. AISI 304 BRILLANTE / SATINADO



**BSD020C**

barra pared/suelo  
3 puntos de anclaje  
750 x 776 mm.

MATERIAL: acero inox.  
AISI 304  
ACABADO: brillante


IVA Reducido



**3xKA0020**

Kit aislamiento eléctrico

SERIE MEDINOX., BARRAS DE ACERO  
INOX. AISI 304 BRILLANTE / SATINADO



**BSD020CS**

barra pared/suelo  
3 puntos de anclaje  
750 x 776 mm.

MATERIAL: acero inox.  
AISI 304  
ACABADO: satinado

IVA Reducido



**3xKA0020**

Kit aislamiento eléctrico

SERIE MEDINOX., BARRAS DE ACERO  
INOX. AISI 304 BRILLANTE / SATINADO



**BF1600C**

barra a pared  
3 puntos de anclaje  
615 mm.

MATERIAL: acero inox.  
AISI 304  
ACABADO: brillante

IVA Reducido



**3xKA0020**

Kit aislamiento eléctrico

SERIE MEDINOX., BARRAS DE ACERO  
INOX. AISI 304 BRILLANTE / SATINADO

# Guía de equipamiento de baño y ayudas técnicas a la movilidad para colectividades



### BFI600CS

barra a pared 3 puntos de anclaje  
615 mm.

MATERIAL: acero inox. AISI 304

ACABADO: satinado

IVA Reducido



### 3xKA0020

Kit aislamiento eléctrico

SERIE MEDINOX., BARRAS DE ACERO INOX AISI 304 BRILLANTE / SATINADO



### BFD600C

barra a pared 3 puntos de anclaje  
615 mm.

MATERIAL: acero inox. AISI 304

ACABADO: brillante

IVA Reducido



### 3xKA0020

Kit aislamiento eléctrico

SERIE MEDINOX., BARRAS DE ACERO INOX AISI 304 BRILLANTE / SATINADO



### BFD600CS

barra a pared 3 puntos de anclaje  
615 mm.

MATERIAL: acero inox. AISI 304

ACABADO: satinado

IVA Reducido



### 3xKA0020

Kit aislamiento eléctrico

SERIE MEDINOX., BARRAS DE ACERO INOX AISI 304 BRILLANTE / SATINADO



### BD0700C

barra ángulo 2 paredes  
3 puntos de anclaje  
796 x 801 mm.

MATERIAL: acero inox. AISI 304

ACABADO: brillante

IVA Reducido



### 3xKA0020

Kit aislamiento eléctrico

SERIE MEDINOX., BARRAS DE ACERO INOX AISI 304 BRILLANTE / SATINADO



### BD0700CS

barra ángulo 2 paredes  
3 puntos de anclaje  
796 x 801 mm.

MATERIAL: acero inox. AISI 304

ACABADO: satinado

IVA Reducido



### 3xKA0020

Kit aislamiento eléctrico

SERIE MEDINOX., BARRAS DE ACERO INOX AISI 304 BRILLANTE / SATINADO



### BTI090CS

barra ángulo 2 paredes  
3 puntos de anclaje

MATERIAL: acero inox. AISI 304

ACABADO: satinado

IVA Reducido



### 3xKA0020

Kit aislamiento eléctrico

SERIE MEDINOX., BARRAS DE ACERO INOX AISI 304 BRILLANTE / SATINADO



### BTD090CS

barra ángulo 2 paredes  
3 puntos de anclaje

MATERIAL: acero inox. AISI 304

ACABADO: satinado


IVA Reducido



### 3xKA0020

Kit aislamiento eléctrico

SERIE MEDINOX., BARRAS DE ACERO INOX AISI 304 BRILLANTE / SATINADO



### BA0130C

barra ángulo 130 °

MATERIAL: acero inox. AISI 304

ACABADO: brillante


IVA Reducido



### 2xKA0020

Kit aislamiento eléctrico

SERIE MEDINOX., BARRAS DE ACERO INOX AISI 304 BRILLANTE / SATINADO



### BA0130CS

barra ángulo 130 °

MATERIAL: acero inox. AISI 304

ACABADO: satinado

IVA Reducido




### 2xKA0020

Kit aislamiento eléctrico

SERIE MEDINOX., BARRAS DE ACERO INOX AISI 304 BRILLANTE / SATINADO

NUEVO



- ZM30IR/01**  
longitud: 300 mm.
- ZM40IR/01**  
longitud: 400 mm.
- ZM50IR/01**  
longitud: 500 mm.
- ZM60IR/01**  
longitud: 600 mm.
- ZM80IR/01**  
longitud: 800 mm.
- ZM90IR/01**  
longitud: 900 mm.

DISPONIBLE EN NYLON RILSAN  
CONSÚLTENOS

barra recta

MATERIAL: acero  
ACABADO: epoxi blanco antibacteriano



VARIEDAD DE COLORES  
Ver pág.72

NUEVO



### ZMA1IR/01

barra ángulo de 130°  
250x250 mm.

IVA Reducido

DISPONIBLE EN NYLON RILSAN  
CONSÚLTENOS

MATERIAL: acero  
ACABADO: epoxi blanco antibacteriano



VARIEDAD DE COLORES  
Ver pág.72

10 AÑOS de garantía

SERIE CLASSIC  
BARRAS DE ACERO EPOXI BLANCO ANTIBACTERIANO

10 AÑOS de garantía

SERIE CLASSIC BARRAS DE ACERO EPOXI BLANCO ANTIBACTERIANO

**NUEVO**

**Z5050IR/01**  
barra ángulo  
de 90°  
500 x 500 mm.

**IVA Reducido**

VARIEDAD DE COLORES  
Ver pág.72

MATERIAL: **acero**  
ACABADO: **epoxi blanco  
antibacteriano**

DISPONIBLE EN NYLON RILSAN  
CONSÚLTENOS

**10 Años de garantía** SERIE CLASSIC BARRAS DE ACERO  
EPOXI BLANCO ANTIBACTERIANO

**NUEVO**

**Z4070SIR/01**  
barra ángulo  
de 90° izquierda  
400 x 700 mm.

**Z4070DIR/01**  
barra ángulo  
de 90° derecha  
400 x 700 mm.

**IVA Reducido**

VARIEDAD DE COLORES  
Ver pág.72

MATERIAL: **acero**  
ACABADO: **epoxi blanco  
antibacteriano**

DISPONIBLE EN NYLON RILSAN  
CONSÚLTENOS

**10 Años de garantía** SERIE CLASSIC BARRAS DE ACERO  
EPOXI BLANCO ANTIBACTERIANO

**NUEVO**

**OP-B42/01**  
longitud 420 mm.

**OP-B60/01**  
longitud 600 mm.

**OP-B69/01**  
longitud 700 mm.

**IVA Reducido**

VARIEDAD DE COLORES  
Ver pág.72

barra abatible con freno

MATERIAL: **acero**  
ACABADO: **epoxi blanco  
antibacteriano**

DISPONIBLE EN NYLON RILSAN  
CONSÚLTENOS

**10 Años de garantía** SERIE CLASSIC BARRAS DE ACERO  
EPOXI BLANCO ANTIBACTERIANO

**NUEVO**

**ZB20/01**  
barra fija 450 mm.

**IVA Reducido**

VARIEDAD DE COLORES  
Ver pág.72

MATERIAL: **acero**  
ACABADO: **epoxi blanco  
antibacteriano**

DISPONIBLE EN NYLON RILSAN  
CONSÚLTENOS

**10 Años de garantía** SERIE CLASSIC BARRAS DE ACERO  
EPOXI BLANCO ANTIBACTERIANO

**NUEVO**

**ZB011/01**  
barra a  
pared/suelo con  
3 puntos de anclaje  
dcha. / izq.  
800 x 800 mm.

**IVA Reducido**

VARIEDAD DE COLORES  
Ver pág.72

MATERIAL: **acero**  
ACABADO: **epoxi blanco  
antibacteriano**

DISPONIBLE EN NYLON RILSAN  
CONSÚLTENOS

**10 Años de garantía** SERIE CLASSIC BARRAS DE ACERO  
EPOXI BLANCO ANTIBACTERIANO

**NUEVO**

**ZB02UI/01**  
barra fija a pared  
con 3 puntos de anclaje  
izq./dcha  
600 mm.

**IVA Reducido**

VARIEDAD DE COLORES  
Ver pág.72

MATERIAL: **acero**  
ACABADO: **epoxi blanco  
antibacteriano**

DISPONIBLE EN NYLON RILSAN  
CONSÚLTENOS

**10 Años de garantía** SERIE CLASSIC BARRAS DE ACERO  
EPOXI BLANCO ANTIBACTERIANO

**NUEVO**

**ZB03UI/01**  
barra fija  
a pared con 3 puntos  
de anclaje izq./dcha  
800 mm.

**IVA Reducido**

VARIEDAD DE COLORES  
Ver pág.72

MATERIAL: **acero**  
ACABADO: **epoxi blanco  
antibacteriano**

DISPONIBLE EN NYLON RILSAN  
CONSÚLTENOS

**10 Años de garantía** SERIE CLASSIC BARRAS DE ACERO  
EPOXI BLANCO ANTIBACTERIANO

**NUEVO**

**ZB08/01**  
barra abatible  
vertical columna con  
freno  
800 mm.

**IVA Reducido**

VARIEDAD DE COLORES  
Ver pág.72

MATERIAL: **acero**  
ACABADO: **epoxi blanco  
antibacteriano**

DISPONIBLE EN NYLON RILSAN  
CONSÚLTENOS

**10 Años de garantía** SERIE CLASSIC BARRAS DE ACERO  
EPOXI BLANCO ANTIBACTERIANO

**NUEVO**

**ZB60/01**  
barra abatible  
vertical con freno, placa fija  
y portarrollos  
600 mm.

**IVA Reducido**

**ZB75/01**  
barra abatible  
vertical con freno, placa fija  
y portarrollos  
750 mm.

**IVA Reducido**

VARIEDAD DE COLORES  
Ver pág.72

MATERIAL: **acero**  
ACABADO: **epoxi blanco  
antibacteriano**

DISPONIBLE EN NYLON RILSAN  
CONSÚLTENOS

**10 Años de garantía** SERIE CLASSIC BARRAS DE ACERO  
EPOXI BLANCO ANTIBACTERIANO

**NUEVO**

**ZB04/01**  
600 mm.

**ZB05/01**  
barra abatible  
con freno  
800 mm.

**IVA Reducido**

VARIEDAD DE COLORES  
Ver pág.72

MATERIAL: **acero**  
ACABADO: **epoxi blanco  
antibacteriano**

DISPONIBLE EN NYLON RILSAN  
CONSÚLTENOS

**10 Años de garantía** SERIE CLASSIC BARRAS DE ACERO  
EPOXI BLANCO ANTIBACTERIANO

**NUEVO**

**ZB13/01**  
barra abatible  
vertical con freno y  
placa fija  
800 mm.

**IVA Reducido**

VARIEDAD DE COLORES  
Ver pág.72

MATERIAL: **acero**  
ACABADO: **epoxi blanco  
antibacteriano**

DISPONIBLE EN NYLON RILSAN  
CONSÚLTENOS

**10 Años de garantía** SERIE CLASSIC BARRAS DE ACERO  
EPOXI BLANCO ANTIBACTERIANO

**NUEVO**

**ZB12P/01**  
600 mm.

**ZB71/01**  
700 mm.

**ZB14/01**  
800 mm.

**IVA Reducido**

VARIEDAD DE COLORES  
Ver pág.72

barra abatible vertical  
con freno, placa fija y  
portarrollos

MATERIAL: **acero**  
ACABADO: **epoxi blanco  
antibacteriano**

DISPONIBLE EN NYLON RILSAN  
CONSÚLTENOS

**10 Años de garantía** SERIE CLASSIC BARRAS DE ACERO  
EPOXI BLANCO ANTIBACTERIANO

# Guía de equipamiento de baño y ayudas técnicas a la movilidad para colectividades

**NUEVO**

**ZA01IR/01**  
 barra angular  
 4 puntos de anclaje  
 700 x 700 mm.

**IVA Reducido**

VARIEDAD DE COLORES  
 Ver pág.72

MATERIAL: **acero**  
 ACABADO: **epoxi blanco antibacteriano**

DISPONIBLE EN NYLON RILSAN  
**CONSÚLTENOS**

**10 AÑOS** de garantía  
 SERIE CLASSIC BARRAS DE ACERO EPOXI BLANCO ANTIBACTERIANO

**NUEVO**

**ZA11UIR/01**  
 barra ángulo 2 paredes  
 6 puntos de anclaje  
 izqda. dcha.  
 700 x 700 x 800 mm.

**IVA Reducido**

VARIEDAD DE COLORES  
 Ver pág.72

MATERIAL: **acero**  
 ACABADO: **epoxi blanco antibacteriano**

DISPONIBLE EN NYLON RILSAN  
**CONSÚLTENOS**

**10 AÑOS** de garantía  
 SERIE CLASSIC BARRAS DE ACERO EPOXI BLANCO ANTIBACTERIANO

**NUEVO**

**ZV01I/01**  
 barra vertical  
 con fijación a pared  
 1800 mm.

**IVA Reducido**

VARIEDAD DE COLORES  
 Ver pág.72

MATERIAL: **acero**  
 ACABADO: **epoxi blanco antibacteriano**

DISPONIBLE EN NYLON RILSAN  
**CONSÚLTENOS**

**10 AÑOS** de garantía  
 SERIE CLASSIC BARRAS DE ACERO EPOXI BLANCO ANTIBACTERIANO

**NUEVO**

**D0030IR/01**  
 barra con soporte,  
 ducha y flexo  
 1200 mm.

**IVA Reducido**

VARIEDAD DE COLORES  
 Ver pág.72

MATERIAL: **acero inox. AISI 304**  
 ACABADO: **epoxi blanco antibacteriano**

DISPONIBLE EN NYLON RILSAN  
**CONSÚLTENOS**

**10 AÑOS** de garantía  
 SERIE CLASSIC BARRAS DE ACERO EPOXI BLANCO ANTIBACTERIANO

**NUEVO**

**D0030SDFIR/01**  
 barra con soporte,  
 (no incluye ducha ni flexo)  
 1200 mm.

**IVA Reducido**

VARIEDAD DE COLORES  
 Ver pág.72

MATERIAL: **acero inox. AISI 304**  
 ACABADO: **epoxi blanco antibacteriano**

DISPONIBLE EN NYLON RILSAN  
**CONSÚLTENOS**

**10 AÑOS** de garantía  
 SERIE CLASSIC BARRAS DE ACERO EPOXI BLANCO ANTIBACTERIANO

**NUEVO**

**D0032BIR/01**  
 barra en ángulo con soporte, ducha y flexo  
 600 x 1200 mm.

**IVA Reducido**

VARIEDAD DE COLORES  
 Ver pág.72

MATERIAL: **acero inox. AISI 304**  
 ACABADO: **epoxi blanco antibacteriano**

DISPONIBLE EN NYLON RILSAN  
**CONSÚLTENOS**

**10 AÑOS** de garantía  
 SERIE CLASSIC BARRAS DE ACERO EPOXI BLANCO ANTIBACTERIANO

**NUEVO**

**D0032BSDFIR/01**  
 barra en ángulo con soporte,  
 (no incluye ducha ni flexo)  
 600 x 1200 mm.

**IVA Reducido**

VARIEDAD DE COLORES  
 Ver pág.72

MATERIAL: **acero inox. AISI 304**  
 ACABADO: **epoxi blanco antibacteriano**

DISPONIBLE EN NYLON RILSAN  
**CONSÚLTENOS**

**10 AÑOS** de garantía  
 SERIE CLASSIC BARRAS DE ACERO EPOXI BLANCO ANTIBACTERIANO

**NUEVO**

**9832/99**  
 soporte ducha

**IVA Reducido**

MATERIAL: **ABS**  
 ACABADO: **cromado**

**10 AÑOS** de garantía  
 ACCESORIO



**NUEVO**

**AN-M30/01** longitud: 300 mm.  
**AN-M40/01** longitud: 400 mm.  
**AN-M50/01** longitud: 500 mm.  
**AN-M60/01** longitud: 600 mm.  
**AN-M80/01** longitud: 800 mm.  
**AN-M90/01** longitud: 900 mm.  
**AN-M110/01** longitud: 1100 mm.

**IVA Reducido**

VARIEDAD DE COLORES  
 Ver pág.72

barra recta

MATERIAL: **aluminio nylon**  
 ACABADO: **blanco**

**10 AÑOS** de garantía  
 SERIE ALUMINIO NYLON BLANCO

**NUEVO**

**AN-A01/01**  
 longitud: 700 x 700 mm.  
**AN-A03/01**  
 longitud: 1000 x 1000 mm.

**IVA Reducido**

VARIEDAD DE COLORES  
 Ver pág.72

barra ángulo a 2 paredes  
 4 puntos de anclaje

MATERIAL: **aluminio nylon**  
 ACABADO: **blanco**

**10 AÑOS** de garantía  
 SERIE ALUMINIO NYLON BLANCO

**NUEVO**

**Go**man



**AN-A05/01**  
longitud:  
700 x 700 x 800 mm.

**AN-A10/01**  
longitud:  
700 x 700 x 1100 mm.

ángulo a 2 paredes  
5 puntos de anclaje  
dcha. izqda.

**VARIEDAD DE COLORES**  
Ver pág.72

MATERIAL: aluminio nylon  
ACABADO: blanco

**10 AÑOS de garantía** SERIE ALUMINIO NYLON BLANCO

**NUEVO**

**Go**man



**AN-MA1/01**  
barra en ángulo de 45°  
2 puntos de anclaje  
longitud: 250 x 250 mm.

**IVA Reducido**

**Go**man



**AN-MA4/01**  
barra en ángulo de 45°  
3 puntos de anclaje  
longitud: 400 x 400 mm.

**VARIEDAD DE COLORES**  
Ver pág.72

MATERIAL: aluminio nylon  
ACABADO: blanco

**10 AÑOS de garantía** SERIE ALUMINIO NYLON BLANCO

**NUEVO**

**Go**man



**AN-4070/01**  
barra ángulo 90°  
3 puntos de anclaje  
400 x 700 mm.

**VARIEDAD DE COLORES**  
Ver pág.72

MATERIAL: aluminio nylon  
ACABADO: blanco

**10 AÑOS de garantía** SERIE ALUMINIO NYLON BLANCO

**NUEVO**

**Go**man



**AN-030/01**  
barra con soporte,  
ducha y flexo  
1200 mm.

**VARIEDAD DE COLORES**  
Ver pág.72

MATERIAL: aluminio nylon  
ACABADO: blanco

**IVA Reducido**

**10 AÑOS de garantía** SERIE ALUMINIO NYLON BLANCO

**NUEVO**

**Go**man



**AN-030SDF/01**  
barra con soporte  
(no incluye ducha  
ni flexo)  
1200 mm.

**VARIEDAD DE COLORES**  
Ver pág.72

MATERIAL: aluminio nylon  
ACABADO: blanco

**IVA Reducido**

**10 AÑOS de garantía** SERIE ALUMINIO NYLON BLANCO

**NUEVO**

**Go**man



**AN-031/01**  
barra en ángulo  
con soporte, ducha y  
flexo  
400 x 1100 mm.

**VARIEDAD DE COLORES**  
Ver pág.72

MATERIAL: aluminio nylon  
ACABADO: blanco

**IVA Reducido**

**10 AÑOS de garantía** SERIE ALUMINIO NYLON BLANCO

**NUEVO**

**Go**man



**AN-031SDF/01**  
barra en ángulo  
con soporte (no incluye  
ducha ni flexo)  
400 x 1100 mm.

**VARIEDAD DE COLORES**  
Ver pág.72

MATERIAL: aluminio nylon  
ACABADO: blanco

**IVA Reducido**

**10 AÑOS de garantía** SERIE ALUMINIO NYLON BLANCO

**NUEVO**

**Go**man



**AN-032/01**  
barra en ángulo  
con soporte ducha y  
flexo  
600 x 1100 mm.

**VARIEDAD DE COLORES**  
Ver pág.72

MATERIAL: aluminio nylon  
ACABADO: blanco

**IVA Reducido**

**10 AÑOS de garantía** SERIE ALUMINIO NYLON BLANCO

**NUEVO**

**Go**man



**AN-032SDF/01**  
barra en ángulo  
con soporte (no incluye  
ducha ni flexo)  
600 x 1100 mm.

**VARIEDAD DE COLORES**  
Ver pág.72

MATERIAL: aluminio nylon  
ACABADO: blanco

**IVA Reducido**

**10 AÑOS de garantía** SERIE ALUMINIO NYLON BLANCO

**NUEVO**

**Go**man



**AN-12050/01**  
barra en forma  
de T con soporte  
ducha y flexo  
500 x 1200 mm.

**VARIEDAD DE COLORES**  
Ver pág.72

MATERIAL: aluminio nylon  
ACABADO: blanco

**IVA Reducido**

**10 AÑOS de garantía** SERIE ALUMINIO NYLON BLANCO

**NUEVO**

**Go**man



**AN-12050SDF/01**  
barra en forma  
de T con soporte  
(no incluye ducha ni  
flexo)  
500 x 1200 mm.

**VARIEDAD DE COLORES**  
Ver pág.72

MATERIAL: aluminio nylon  
ACABADO: blanco

**IVA Reducido**

**10 AÑOS de garantía** SERIE ALUMINIO NYLON BLANCO

**NUEVO**

**Go**man



**AN-B12/01**  
long.: 600 mm.

**AN-B13/01**  
long.: 800 mm.

**AN-B70/01**  
long.: 700 mm.

**IVA Reducido**

**VARIEDAD DE COLORES**  
Ver pág.72

barra abatible vertical  
con freno

MATERIAL: aluminio nylon  
ACABADO: blanco

**10 AÑOS de garantía** SERIE ALUMINIO NYLON BLANCO

# Guía de equipamiento de baño y ayudas técnicas a la movilidad para colectividades

**NUEVO**

**Qoman**



**AN-B12P/01**  
long.: 600 mm.

**AN-B14/01**  
long.: 800 mm.

**AN-B71/01**  
long.: 700 mm.

**IVA Reducido**

VARIEDAD DE COLORES  
Ver pág.72

barra abatible vertical con freno y portarrollos

MATERIAL: aluminio nylon  
ACABADO: blanco

**10 AÑOS de garantía** SERIE ALUMINIO NYLON BLANCO

**NUEVO**

**Qoman**



**AN-B08/01**  
barra abatible con columna y con portarrollos  
long: 800 x 800 mm.

**IVA Reducido**

VARIEDAD DE COLORES  
Ver pág.72

MATERIAL: aluminio nylon  
ACABADO: blanco

**10 AÑOS de garantía** SERIE ALUMINIO NYLON BLANCO

**NUEVO**

**Qoman**



**AN-B16/01**  
barra abatible vertical con refuerzo a suelo y freno  
800 x 800 mm.

**IVA Reducido**

VARIEDAD DE COLORES  
Ver pág.72

MATERIAL: aluminio nylon  
ACABADO: blanco

**10 AÑOS de garantía** SERIE ALUMINIO NYLON BLANCO

**NUEVO**

**Qoman**



**AN-B01/01**  
barra pared / suelo 3 puntos de anclaje dcha. / izqda  
800 x 800 mm.

**IVA Reducido**

VARIEDAD DE COLORES  
Ver pág.72

MATERIAL: aluminio nylon  
ACABADO: blanco

**10 AÑOS de garantía** SERIE ALUMINIO NYLON BLANCO

**NUEVO**

**Qoman**



**AN-B02/01**  
600 mm.

**AN-B03/01**  
800 mm.

**IVA Reducido**

VARIEDAD DE COLORES  
Ver pág.72

barra a pared 3 puntos de anclaje dcha. / izqda  
800 x 800 mm.

MATERIAL: aluminio nylon  
ACABADO: blanco

**10 AÑOS de garantía** SERIE ALUMINIO NYLON BLANCO

**NUEVO**

**Qoman**



**AN-V02/01**  
barra fija vertical  
1600 mm.

**IVA Reducido**

VARIEDAD DE COLORES  
Ver pág.72

MATERIAL: aluminio nylon  
ACABADO: blanco

**10 AÑOS de garantía** SERIE ALUMINIO NYLON BLANCO

**NUEVO**

**Qoman**



**LEX-M40/37**  
longitud: 400 mm.

**LEX-M50/37**  
longitud: 500 mm.

**LEX-M60/37**  
longitud: 600 mm.

**LEX-M80/37**  
longitud: 800 mm.

**IVA Reducido**

VARIEDAD DE COLORES  
Ver pág.72

barra recta

MATERIAL: acero epoxi  
ACABADO: blanco brillante

**10 AÑOS de garantía** SERIE DELUXE BARRAS DE ACERO EPOXI BLANCO BRILLANTE / NEGRO MATE ANTIBACTERIANO

**NUEVO**

**Qoman**



**LEX-M40/31**  
longitud: 400 mm.

**LEX-M50/31**  
longitud: 500 mm.

**LEX-M60/31**  
longitud: 600 mm.

**LEX-M80/31**  
longitud: 800 mm.

**IVA Reducido**

VARIEDAD DE COLORES  
Ver pág.72

barra recta

MATERIAL: acero epoxi  
ACABADO: negro mate

**10 AÑOS de garantía** SERIE DELUXE BARRAS DE ACERO EPOXI BLANCO BRILLANTE / NEGRO MATE ANTIBACTERIANO

**NUEVO**

**Qoman**



**LEX-X030/37**  
barra vertical con soporte ducha y flexo  
1200 mm.

**IVA Reducido**

VARIEDAD DE COLORES  
Ver pág.72

MATERIAL: acero inox. AISI 304  
ACABADO: blanco brillante

**10 AÑOS de garantía** SERIE DELUXE BARRAS ACERO EPOXI BLANCO BRILLANTE / NEGRO MATE ANTIBACTERIANO

**NUEVO**

**Qoman**



**LEX-X030/31**  
barra vertical con soporte ducha y flexo  
1200 mm.

**IVA Reducido**

VARIEDAD DE COLORES  
Ver pág.72

MATERIAL: acero inox. AISI 304  
ACABADO: epoxi negro mate

**10 AÑOS de garantía** SERIE DELUXE BARRAS ACERO EPOXI BLANCO BRILLANTE / NEGRO MATE ANTIBACTERIANO

**NUEVO**

**Qoman**



**LEX-B60/37**  
barra abatible vertical con freno  
600 mm.

**IVA Reducido**

VARIEDAD DE COLORES  
Ver pág.72

MATERIAL: acero  
ACABADO: epoxi blanco brillante

**10 AÑOS de garantía** SERIE DELUXE BARRAS ACERO EPOXI BLANCO BRILLANTE / NEGRO MATE ANTIBACTERIANO



NUEVO

Qoman



**LEX-B60/31**

barra abatible  
vertical con freno  
600 mm.




MATERIAL: acero  
ACABADO: epoxi  
negro mate

10 AÑOS de garantía SERIE DELUXE BARRAS ACERO EPOXI BLANCO  
BRILLANTE / NEGRO MATE ANTIBACTERIANO

NUEVO

Qoman



**SH-M40/37**  
longitud: 400 mm.  
**SH-M50/37**  
longitud: 500 mm.  
**SH-M60/37**  
longitud: 600 mm.  
**SH-M70/37**  
longitud: 700 mm.  
**SH-M80/37**  
longitud: 800 mm.

barra recta  
MATERIAL: acero  
ACABADO: epoxi blanco  
brillante


IVA Reducido



10 AÑOS de garantía SERIE SHADE BARRAS  
BLANCO BRILLANTE / NEGRO MATE ANTIBACTERIANO

NUEVO

Qoman



**SH-M40/31**  
longitud: 400 mm.  
**SH-M50/31**  
longitud: 500 mm.  
**SH-M60/31**  
longitud: 600 mm.  
**SH-M70/31**  
longitud: 700 mm.  
**SH-M80/31**  
longitud: 800 mm.  
barra recta

MATERIAL: acero  
ACABADO: epoxi  
negro mate

IVA Reducido



10 AÑOS de garantía SERIE SHADE BARRAS  
BLANCO BRILLANTE / NEGRO MATE ANTIBACTERIANO

NUEVO

Qoman



**SH-B42/37**  
longitud:  
420 mm.  
**SH-B60/37**  
longitud:  
600 mm.  
**SH-B75/37**  
longitud:  
750 mm.

barra abatible vertical  
con freno  
MATERIAL: acero  
ACABADO: epoxi blanco  
brillante


IVA Reducido



10 AÑOS de garantía SERIE SHADE BARRAS BLANCO  
BRILLANTE / NEGRO MATE ANTIBACTERIANO

NUEVO

Qoman



**SH-B42/31**  
longitud:  
420 mm.  
**SH-B60/31**  
longitud:  
600 mm.  
**SH-B75/31**

barra abatible vertical  
con freno  
MATERIAL: acero  
ACABADO: epoxi  
negro mate

IVA Reducido



10 AÑOS de garantía SERIE SHADE BARRAS BLANCO  
BRILLANTE / NEGRO MATE ANTIBACTERIANO

NUEVO

Qoman



**SH-12050/37**

barra en forma de T con  
soporte, ducha y flexo  
500 x 1200mm.



MATERIAL: acero  
ACABADO: epoxi  
blanco brillante

IVA Reducido

10 AÑOS de garantía SERIE SHADE BARRAS BLANCO  
BRILLANTE / NEGRO MATE ANTIBACTERIANO

NUEVO

Qoman



**SH-12050/31**

barra en forma de T con  
soporte ducha y flexo  
500 x 1200mm.



MATERIAL: acero inox.  
AISI 304  
ACABADO: epoxi negro  
mate

IVA Reducido

10 AÑOS de garantía SERIE SHADE BARRAS BLANCO  
BRILLANTE / NEGRO MATE ANTIBACTERIANO

# Guía de equipamiento de baño y ayudas técnicas a la movilidad para colectividades

## SERIE EXTRAIBLE



**NUEVO**



**E-ZM30/01**  
long.: 300 mm.

**E-ZM45/01**  
long.: 450 mm.

**E-ZM60/01**  
long.: 600 mm.

**IVA Reducido**

barra recta extraíble

MATERIAL: acero  
ACABADO: epoxi blanco  
antibacteriano



**10** AÑOS de garantía

SERIE EXTRAIBLE BARRAS ACERO EPOXI ANTIBACTERIANO

**NUEVO**



**E-ZB12/01**  
long.: 620 mm.

**E-ZB13/01**  
long.: 820 mm.

barra abatible vertical,  
extraíble con freno

**IVA Reducido**

MATERIAL: acero  
ACABADO: epoxi blanco  
antibacteriano



**10** AÑOS de garantía

SERIE EXTRAIBLE BARRAS ACERO EPOXI ANTIBACTERIANO

**NUEVO**



**E-LEOB62/01**  
long.: 620 mm.

**E-LEOB77/01**  
long.: 770 mm.

barra abatible vertical,  
extraíble con freno

**IVA Reducido**

MATERIAL: acero  
ACABADO: epoxi blanco  
antibacteriano



**10** AÑOS de garantía

SERIE EXTRAIBLE BARRAS ACERO EPOXI ANTIBACTERIANO

**NUEVO**



**X1100/01**  
pletinas  
para ocultar anclajes de  
barras rectas y asiento  
750 x 170 mm.

Modelos  
E-ZM30/01,  
E-ZM45/01,  
E-ZM60/01,  
y asiento E-X812/01

MATERIAL: acero  
ACABADO: epoxi blanco  
antibacteriano



**10** AÑOS de garantía

ACCESORIO SERIE EXTRAIBLE

**NUEVO**



**E-P01/01**  
placa para cubrir  
anclajes barras abatibles  
extraíbles  
220 x 95 x 20 mm.

Modelos  
E-LEOB62/01,  
E-LEOB77/01,  
E-ZB12/01,  
E-ZB13/01

MATERIAL: acero inox.  
AISI 304  
ACABADO: epoxi blanco  
antibacteriano



**10** AÑOS de garantía

ACCESORIO SERIE EXTRAIBLE

**NUEVO**



**E-P01/93**  
placa para cubrir  
anclajes barras abatibles  
extraíbles  
220 x 95 x 20 mm.

Modelos  
E-LEOB62/01,  
E-LEOB77/01,  
E-ZB12/01,  
E-ZB13/02

MATERIAL: acero inox.  
AISI 304  
ACABADO: brillante



**10** AÑOS de garantía

ACCESORIO SERIE EXTRAIBLE

**NUEVO**



**E-P02/01**  
portarrollos  
con tapa cromado  
para barras abatibles  
extraíbles

Modelos  
E-LEOB62/01,  
E-LEOB77/01,  
E-ZB12/01,  
E-ZB13/01

MATERIAL: acero inox.  
AISI 304  
ACABADO: epoxi blanco  
antibacteriano

**10** AÑOS de garantía

ACCESORIO SERIE EXTRAIBLE

**NUEVO**



**E-P03/01**  
dispensador de  
bolsas higiénicas  
para barras abatibles  
extraíbles

Modelos  
E-LEOB62/01,  
E-LEOB77/01,  
E-ZB12/01,  
E-ZB13/01

MATERIAL: acero inox.  
AISI 304  
ACABADO: poliéster  
blanco  
antibacteriano

**10** AÑOS de garantía

ACCESORIO SERIE EXTRAIBLE





**AM0201C**

Asiento ducha abatible 410 x 450 mm.

MATERIAL: acero inox. AISI 304  
ACABADO: brillante

**IVA Reducido**

**AM0201CS**

Asiento ducha abatible 410 x 450 mm.

MATERIAL: acero inox. AISI 304  
ACABADO: satinado

ASIENTOS DUCHA



**AM0100**

Asiento ducha abatible con apoyo pared 430 x 445 mm.

MATERIAL: acero inox. AISI 304 / láminas fenólicas  
ACABADO: satinado blanco-marfil

**IVA Reducido**

ASIENTOS DUCHA CON APOYO A PARED



**AM0500**

Asiento ducha reversible, abatible con apoyo pared 840 x 534 mm.

MATERIAL: acero inox. AISI 304 / láminas fenólicas  
ACABADO: satinado blanco-marfil

**IVA Reducido**

ASIENTOS DUCHA CON APOYO A PARED



**AM0251C**

Asiento ducha abatible con apoyo a suelo 450 x 410 mm.

MATERIAL: acero inox. AISI 304  
ACABADO: brillante

**IVA Reducido**

**AM0251CS**

Asiento ducha abatible con apoyo a suelo

MATERIAL: acero inox. AISI 304  
ACABADO: satinado

ASIENTOS DUCHA CON APOYO A SUELO



**NUEVO**

**X811/01**

Asiento ducha 390 x 370 mm.



**IVA Reducido**

MATERIAL: acero inox. AISI 304  
ACABADO: epoxi blanco antibacteriano

**10** AÑOS de garantía

ASIENTOS DUCHA



**NUEVO**

**X800/01**

Asiento para bañera 250 x 430 x 490 mm.



**IVA Reducido**

MATERIAL: acero inox. AISI 304  
ACABADO: epoxi blanco antibacteriano

**10** AÑOS de garantía

ASIENTOS BAÑERA



**NUEVO**



**X801/01**

Asiento abatible para bañera 360 x 700 mm.



**IVA Reducido**

MATERIAL: acero inox. AISI 304  
ACABADO: epoxi blanco antibacteriano

**10** AÑOS de garantía

ASIENTOS DUCHA



**NUEVO**



**X832/01**

Asiento de ducha esquinero con barra angular 490 x 370 x 470 mm.



**IVA Reducido**

MATERIAL: acero inox. AISI 304  
ACABADO: epoxi blanco antibacteriano

**10** AÑOS de garantía

ASIENTOS DUCHA



**NUEVO**



**X817/01**

Asiento ducha con apoyo a suelo 420 x 450 mm.



**IVA Reducido**

MATERIAL: acero inox. AISI 304  
ACABADO: epoxi blanco antibacteriano

**10** AÑOS de garantía

ASIENTOS DUCHA



**NUEVO**



**X815/01**

Asiento ducha abatible 420 x 450 mm.



**IVA Reducido**

MATERIAL: acero inox. AISI 304  
ACABADO: epoxi blanco antibacteriano

**10** AÑOS de garantía

ASIENTOS DUCHA



**NUEVO**



**AN-811B/01**

Asiento ducha abatible 155 x 430 x 435 mm.



**IVA Reducido**

MATERIAL: aluminio nylon  
ACABADO: blanco

**10** AÑOS de garantía

ASIENTOS DUCHA



**NUEVO**



**AN-831B/01**

Asiento ducha desmontable (no abatible) 500 x 360 x 468 mm.



**IVA Reducido**

MATERIAL: aluminio nylon  
ACABADO: blanco

**10** AÑOS de garantía

ASIENTOS DUCHA

# Guía de equipamiento de baño y ayudas técnicas a la movilidad para colectividades

**NUEVO**

**Qoman**

**AN-841B/01**  
Asiento ducha fijo 470 x 342 x 466 mm.

**VARIEDAD DE COLORES**  
Ver pág.72

**IVA Reducido**

MATERIAL: aluminio nylon  
ACABADO: blanco

**10 AÑOS de garantía** ASIENTOS DUCHA

**NUEVO**

**Qoman**

**AN-800B/01**  
Asiento para bañera 692 x 456 x 262 mm.

**VARIEDAD DE COLORES**  
Ver pág.72

**IVA Reducido**

MATERIAL: aluminio nylon  
ACABADO: blanco

**10 AÑOS de garantía** ASIENTO PARA BAÑERA

**NUEVO**

**Qoman**

**AN-803/01**  
Taburete 470 x 355 x 435 mm.

**VARIEDAD DE COLORES**  
Ver pág.72

**IVA Reducido**

MATERIAL: aluminio nylon  
ACABADO: blanco

**10 AÑOS de garantía** TABURETE

**NUEVO**

**Qoman**

**X803/09**  
Taburete ducha

**VARIEDAD DE COLORES**  
Ver pág.72

MATERIAL: aluminio  
ACABADO: poliéster blanco

**10 AÑOS de garantía** TABURETE

**NUEVO**

**Qoman**

**E-X812/01**  
Asiento ducha extraíble 355 x 400 x 476 mm.

**VARIEDAD DE COLORES**  
Ver pág.72

**IVA Reducido**

MATERIAL: acero inox. AISI 304  
ACABADO: epoxi blanco antibacteriano

**10 AÑOS de garantía** ASIENTOS DUCHA EXTRAÍBLE

**NUEVO**

**Qoman**

**X835/01**  
Asiento con respaldo instalado a barra (no incluida) 510 x 470 mm.

**VARIEDAD DE COLORES**  
Ver pág.72

**IVA Reducido**

MATERIAL: acero inox. AISI 304  
ACABADO: epoxi blanco antibacteriano

**10 AÑOS de garantía** ASIENTOS DUCHA

**NUEVO**

**Qoman**

**S910/01**  
Asiento para bañera en ABS antideslizante (500 - 650) x 320 x 150 mm.

**VARIEDAD DE COLORES**  
Ver pág.72

MATERIAL: aluminio  
ACABADO: blanco

**10 AÑOS de garantía** ASIENTOS BAÑERA

**NUEVO**

**EP0350B**  
Espejo fijo 700 x 500 mm.

MATERIAL: acero  
ACABADO: epoxi negro

ESPEJOS

**EP0350CS**  
Espejo fijo 700 x 500 mm.

**EP0450CS**  
Espejo fijo 800 x 600 mm.

MATERIAL: acero inox. AISI 304  
ACABADO: satinado

ESPEJOS

**EP0300**  
Espejo basculante 700 x 500 mm.  
MATERIAL: acero  
ACABADO: epoxi blanco

**EP0300CS**  
MATERIAL: acero inox. AISI 304  
ACABADO: satinado

**EP0300B**  
**NUEVO**  
MATERIAL: acero  
ACABADO: epoxi negro

ESPEJOS

**EP0400CS**  
Espejo basculante 800 x 600 mm.

MATERIAL: acero inox. AISI 304  
ACABADO: satinado

ESPEJOS

**Bradley**

**SA05**  
Espejo fijo 438 x 286 mm.

MATERIAL: acero inox. AISI 304  
ACABADO: satinado

ESPEJOS

**NUEVO**

**AN-B20F/01**  
Espejo fijo  
620 x 520 mm.



VARIEDAD DE COLORES  
Ver pág.72

MATERIAL: aluminio nylon  
ACABADO: blanco

10 AÑOS de garantía

ESPEJOS

**NUEVO**

**AN-B20/01**  
Espejo basculante  
620 x 520 mm.



VARIEDAD DE COLORES  
Ver pág.72

MATERIAL: aluminio nylon  
ACABADO: blanco

10 AÑOS de garantía

ESPEJOS

**NUEVO**

**AN-B21/01**  
Espejo basculante con mango  
620 x 520 mm.



VARIEDAD DE COLORES  
Ver pág.72

MATERIAL: aluminio nylon  
ACABADO: blanco

10 AÑOS de garantía

ESPEJOS

**NUEVO**

**D0042/99**  
Espejo basculante de  
600 x 650 mm.



MATERIAL: marco de PVC  
ACABADO: satinado

10 AÑOS de garantía

ESPEJOS

**NUEVO**

**D0020/01**  
Espejo basculante antivandálico de 460 x 560 mm.

**D0025/01**  
Espejo basculante antivandálico de 600 x 700 mm.



MATERIAL: marco acero anticorrosión  
ACABADO: poliéster blanco antibacteriano

VARIEDAD DE COLORES  
Ver pág.72

10 AÑOS de garantía

ESPEJOS

**NUEVO**

**N-D0020**  
Espejo basculante antivandálico de 460 x 560 mm.

**N-D0025**  
Espejo basculante antivandálico de 600 x 700 mm.



MATERIAL: acero  
ACABADO: Rilsan blanco

10 AÑOS de garantía

ESPEJOS

**NUEVO**

**AP05/99**  
Lámpara para espejo LED 300 mm.



MATERIAL: ABS  
ACABADO: cromado

10 AÑOS de garantía

ACCESORIO ESPEJO

**NUEVO**

**FLAT62/01**  
Lavamanos plano con soporte fijo  
620 x 520 mm.



MATERIAL: betacryl  
ACABADO: blanco

10 AÑOS de garantía

LAVAMANOS

**NUEVO**

**PR-201/01**  
Lavamanos para encimera con kit de fijación  
650 x 385 mm.



MATERIAL: gel coat sobre politec  
ACABADO: blanco

10 AÑOS de garantía

LAVAMANOS

**NUEVO**

**D0280/01**  
Lavamanos ergonómico  
660 x 550 mm.



**IS-LAV01/01**  
Lavamanos  
660 x 570 mm.



MATERIAL: porcelana  
ACABADO: blanco

10 AÑOS de garantía

LAVAMANOS

**NUEVO**

**D0131/01**  
Escuadra de sujeción fija para lavamanos D0280/01 e IS-LAV01/01



**D0134/01**  
Mecanismo reclinable manual para lavamanos D0280/01



**D0133OP/01**  
Mecanismo sujeción inclinable neumática para lavamanos D0280/01



LAVAMANOS

**NUEVO**

**SH-401/01**  
Lavamanos ergonómico  
650 x 520 mm.



MATERIAL: politec  
ACABADO: blanco

10 AÑOS de garantía

LAVAMANOS

# Guía de equipamiento de baño y ayudas técnicas a la movilidad para colectividades

**NUEVO**

**D0286B/01**  
Lavamanos ergonómico con soporte, desagüe y sifón. 640 x 597 mm.



MATERIAL: corian  
ACABADO: blanco

**10 AÑOS de garantía** LAVAMANOS

**NUEVO**

**D0130/01**  
Sifón para lavabos Goman



MATERIAL: polipropileno  
ACABADO: blanco

**10 AÑOS de garantía** ACCESORIO LAVABOS

**NUEVO**

**D0130C/99**  
Desagüe para lavabos Goman



MATERIAL: ABS  
ACABADO: cromado

**10 AÑOS de garantía** ACCESORIO

**NUEVO**

**D0137/01**  
Desagüe con flexo extensible para lavabos Goman



MATERIAL: polipropileno  
ACABADO: blanco

**10 AÑOS de garantía** ACCESORIO LAVABOS

**NUEVO**

**D0K14A/99**  
Monomando para lavabo de accionamiento palanca c/sistema antilegionella. Completo con válvula y conexiones de entrada de agua.



MATERIAL: latón  
ACABADO: cromado

**10 AÑOS de garantía** MONOMANDO DE LAVABO

**NUEVO**

**D0K11G/99**  
Monomando para lavabo de accionamiento palanca y caño giratorio largo. Completo con válvula y conexiones de entrada de agua.



MATERIAL: latón  
ACABADO: cromado

**10 AÑOS de garantía** MONOMANDO DE LAVABO

**NUEVO**

**D0K14R/99**  
Monomando para lavabo de accionamiento palanca y caudal reducido. Completo con válvula y conexiones de entrada de agua.



MATERIAL: latón  
ACABADO: cromado

**10 AÑOS de garantía** MONOMANDO DE LAVABO

**NUEVO**

**D056E/01**  
Inodoro suspendido con abertura frontal



MATERIAL: porcelana  
ACABADO: blanco

**10 AÑOS de garantía** INODORO SUSPENDIDO

**NUEVO**

**D0183C/01**  
Inodoro suspendido con abertura frontal y función de fácil limpieza



MATERIAL: porcelana  
ACABADO: blanco

**10 AÑOS de garantía** INODORO SUSPENDIDO

**NUEVO**

**D0182C/01**  
Inodoro suspendido de porcelana con función de fácil limpieza



MATERIAL: porcelana  
ACABADO: blanco

**10 AÑOS de garantía** INODORO SUSPENDIDO

**NUEVO**

**D0188/01**  
Escuadra de montaje para inodoros suspendidos Goman



Modelos  
D0182C/01, D0183C/01,  
D056E/01, D0225/01

MATERIAL: acero  
ACABADO: cromo

**10 AÑOS de garantía** ESCUADRA DE MONTAJE

**NUEVO**

**D0290E/01**  
Inodoro ergonómico con abertura frontal desagüe universal de pared o suelo de 470 mm.



MATERIAL: porcelana  
ACABADO: blanco

**10 AÑOS de garantía** INODORO ERGONÓMICO

**NUEVO**

**Qoman**



**D0201/01**  
Inodoro alto con desagüe a pared 500 mm.

MATERIAL: **porcelana**  
ACABADO: **blanco**

**10 AÑOS de garantía** INODORO

**NUEVO**

**Qoman**



**D0200/01**  
Inodoro alto con desagüe a suelo 500 mm.

MATERIAL: **porcelana**  
ACABADO: **blanco**

**10 AÑOS de garantía** INODORO

**NUEVO**

**Qoman**



**D0204/01**  
Inodoro alto con desagüe a suelo y abertura frontal 500 mm.

MATERIAL: **porcelana**  
ACABADO: **blanco**

**10 AÑOS de garantía** INODORO

**NUEVO**

**Qoman**



**D0205/01**  
Inodoro alto con desagüe a pared y abertura frontal alto 500 mm.

MATERIAL: **porcelana**  
ACABADO: **blanco**

**10 AÑOS de garantía** INODORO

**NUEVO**

**Qoman**



**D0465/01**  
Conjunto inodoro 760 mm. con cisterna, abertura frontal, desagüe universal pared/suelo. Altura inodoro 485 mm.

MATERIAL: **porcelana**  
ACABADO: **blanco**

**10 AÑOS de garantía** CONJUNTO INODORO

**NUEVO**

**Qoman**



**D0185N/01**  
Mecanismo de descarga para conjunto D0465/01 Goman

MATERIAL: **ABS**  
ACABADO: **blanco**

**10 AÑOS de garantía** ACCESORIO PARA INODORO

**NUEVO**

**Qoman**



**D0650/01**  
Inodoro alto con desagüe universal de pared o suelo (incluye sifón) 490 mm.

MATERIAL: **porcelana**  
ACABADO: **blanco**

**10 AÑOS de garantía** INODORO SERIE GAVIA

**NUEVO**

**Qoman**



**D0655/01**  
Bidet alto 490 mm.

MATERIAL: **porcelana**  
ACABADO: **blanco**

**10 AÑOS de garantía** BIDET SERIE GAVIA

**NUEVO**

**Qoman**



**H925B/01**  
Bañera con puerta lateral derecha 1200 mm.  
Más opciones (consultar)

MATERIAL: **gel coat sobre fibra de vidrio**  
ACABADO: **blanco**

**10 AÑOS de garantía** BAÑERA

**NUEVO**

**Qoman**



**D0123/01**  
Cisterna CAPACIDAD: 9 L.

**D0115B/01**  
Cisterna CAPACIDAD: 7 L. con dos pulsadores uno en cisterna y otro en remoto para inodoros D0290E/01, D0201/01, D0200/01, D0204/01 y D0205/01

MATERIAL: **polipropileno y ABS**  
ACABADO: **blanco**

**10 AÑOS de garantía** CISTERNA

**NUEVO**

**Qoman**



**D0114B/01**  
Cisterna empotrada CAPACIDAD: 3/6 L. con dos pulsadores, para inodoros D056E/01, D0183C/01, D0182C/01, D0290E/01

MATERIAL: **polipropileno**  
ACABADO: **negro**

**10 AÑOS de garantía** CISTERNA EMPOTRADA

**NUEVO**

**Qoman**



**D0552/01**  
Asiento con tapa para modelos de inodoros D056E/01, D0183C/01, D0290E/01 y D0465/01

MATERIAL: **duroplast**  
ACABADO: **blanco**

**10 AÑOS de garantía** ASIENTO CON TAPA PARA INODOROS

# Guía de equipamiento de baño y ayudas técnicas a la movilidad para colectividades

**NUEVO**

**Goman**

**D0553/01**  
Asiento con tapa madera

para inodoros D0182C/01, D0183C/01, D056E/01, D0290E/01 y D0465/01

MATERIAL: **madera**  
ACABADO: **blanco**

**10 AÑOS de garantía** ASIENTO CON TAPA PARA INODOROS

**Goman**

**D0246/01**  
Asiento con tapa en madera

para inodoro Goman D0182C/01

MATERIAL: **madera**  
ACABADO: **blanco**

**10 AÑOS de garantía** ASIENTO CON TAPA PARA INODOROS

**NUEVO**

**Goman**

**D0560/01**  
Asiento con tapa en madera para inodoros Goman D0201/01 y D0200/01

**D0565/01**  
Asiento con tapa en madera y abertura frontal para inodoros Goman D0204/01 y D0205/01

MATERIAL: **madera**  
ACABADO: **blanco**

**10 AÑOS de garantía** ASIENTO CON TAPA PARA INODOROS

**NUEVO**

**Goman**

**D0660/01**  
Tapa inodoro soft-close 460X365 mm.

para inodoro D0650/01

MATERIAL: **duoplast, bisagras en acero inox. y nylon**  
ACABADO: **blanco**

**10 AÑOS de garantía** ASIENTO CON TAPA PARA INODORO SERIE GAVIA

**NUEVO**

**Goman**

**D0559/01**  
Tapa en ABS

para inodoros Goman D056E/01 y D0290E

MATERIAL: **ABS**  
ACABADO: **blanco**

**10 AÑOS de garantía** TAPA PARA INODOROS

**NUEVO**

**Goman**

**D0270/01**  
asiento elevador con tapa para inodoros Goman

**IVA Reducido**

MATERIAL: **polipropileno**  
ACABADO: **blanco antibacteriano**

**10 AÑOS de garantía** ASIENTO ELEVADOR

**Goman**

**D0122/01**  
Asiento elevador con abertura frontal para inodoros Goman

**IVA Reducido**

MATERIAL: **polipropileno**  
ACABADO: **blanco antibacteriano**

**10 AÑOS de garantía** ASIENTO ELEVADOR

**NUEVO**

**Goman**

**D0141/01**  
Plato de ducha 800 x 800 mm.

**D0140/01**  
Plato de ducha 900 x 900 mm.

MATERIAL: **ABS y poliuretano**  
ACABADO: **blanco**

**10 AÑOS de garantía** PLATO DE DUCHA





12



Hábitos seguros  
y divertidos

**BAÑO INFANTIL**

Qoman



**D0224/01**  
Inodoro infantil  
desagüe a pared  
440x300 mm.

MATERIAL: **porcelana**  
ACABADO: **blanco**

10 AÑOS de  
garantía

INODORO INFANTIL A PARED

Qoman



**D0223/01**  
Inodoro infantil  
desagüe a suelo  
420x300 mm.

MATERIAL: **porcelana**  
ACABADO: **blanco**

10 AÑOS de  
garantía

INODORO INFANTIL A SUELO

Qoman



**D0225/01**  
Inodoro  
infantil suspendido  
300x455 mm.

MATERIAL: **porcelana**  
ACABADO: **blanco**

10 AÑOS de  
garantía

INODORO INFANTIL  
SUSPENDIDO

Qoman



**D0562/01**  
Tapa y asiento  
para inodoro  
infantil

MODELOS:  
D0224/01  
D0223/01  
D0225/01

MATERIAL: **poliéster**  
ACABADO: **blanco**

10 AÑOS de  
garantía

ASIENTO CON TAPA  
PARA INODORO INFANTIL

Qoman



**D0421/01**  
Lavamanos  
infantil  
450x350 mm.

MATERIAL: **porcelana**  
ACABADO: **blanco**

10 AÑOS de  
garantía

LAVAMANOS INFANTIL



# 13

Cuidando lo que  
más importa  
**CAMBIA PAÑALES**



**CONSULTAR  
CONDICIONES**

**CP0016H**

**CP0016H-I**  
Con ionizador



MATERIAL: polipropileno  
ACABADO: blanco

CAMBIA PAÑALES HORIZONTALES



Acabado  
**METAL**  
ver p. 21

**CONSULTAR  
CONDICIONES**

**CP0016HCS**

**CP0016HCS-I**  
Con ionizador



MATERIAL: polipropileno / acero inox. AISI 304  
ACABADO: satinado

CAMBIA PAÑALES HORIZONTALES



Acabado  
**METAL**  
ver p. 21

**CONSULTAR  
CONDICIONES**

**CP0016HCSB**

**CP0016HCSB-I**  
Con ionizador



MATERIAL: polipropileno/acero inox. AISI 304  
ACABADO: negro mate

CAMBIA PAÑALES HORIZONTALES



**CONSULTAR  
CONDICIONES**

**CN0020**

Recambio  
sabanitas higiénicas

CONTENIDO: 2.000 u

ACCESORIOS



**CONSULTAR  
CONDICIONES**

**CP0016V**

**CP0016V-I**  
Con ionizador



MATERIAL: polipropileno  
ACABADO: blanco

CAMBIA PAÑALES VERTICALES



Acabado  
**METAL**  
ver p. 21

**CONSULTAR  
CONDICIONES**

**CP0016VCS**

**CP0016VCS-I**  
Con ionizador



MATERIAL: polipropileno / acero inox. AISI 304  
ACABADO: satinado

CAMBIA PAÑALES VERTICALES



Acabado  
**METAL**  
ver p. 21

**CONSULTAR  
CONDICIONES**

**CP0016VCSB**

**CP0016VCSB-I**  
Con ionizador



MATERIAL: polipropileno/acero inox. AISI 304  
ACABADO: negro mate

CAMBIA PAÑALES VERTICALES




**CONSULTAR  
CONDICIONES**

**KT0016HCS**

Kit de encastre cambia pañales  
horizontal

MATERIAL: acero inox. AISI 304  
ACABADO: satinado

CAMBIA PAÑALES  
KIT DE ENCASTRE




**CONSULTAR  
CONDICIONES**

**KT0016HCSB**

Kit de encastre cambia pañales  
horizontal

MATERIAL: acero inox. AISI 304  
ACABADO: negro mate

CAMBIA PAÑALES  
KIT DE ENCASTRE




**CONSULTAR  
CONDICIONES**

**KT0016VCS**

Kit de encastre cambia pañales  
vertical

MATERIAL: acero inox. AISI 304  
ACABADO: satinado

CAMBIA PAÑALES  
KIT DE ENCASTRE



**CONSULTAR  
CONDICIONES**

**KT0016VCSB**

Kit de encastre cambia pañales  
vertical

MATERIAL: acero inox. AISI 304  
ACABADO: negro mate

CAMBIA PAÑALES  
KIT DE ENCASTRE

14



Diseñados  
para resistir

**SANITARIOS DE ACERO  
INOXIDABLE**



SN0027C

SN0031C

SN0036C

CONSULTAR  
CONDICIONES

TAMBIÉN DISPONIBLE  
PARA COLOCAR BAJO  
ENCIMERA

Lavamanos empotrable  
MATERIAL: acero inox. AISI 304  
ACABADO: brillante

LAVAMANOS / EMPOTRABLE



SN0027CS

SN0031CS

SN0036CS

CONSULTAR  
CONDICIONES

TAMBIÉN DISPONIBLE  
PARA COLOCAR BAJO  
ENCIMERA

Lavamanos empotrable  
MATERIAL: acero inox. AISI 304  
ACABADO: satinado

LAVAMANOS / EMPOTRABLE



SNR027C

SNR031C

SNR036C

CONSULTAR  
CONDICIONES

TAMBIÉN DISPONIBLE  
PARA COLOCAR BAJO  
ENCIMERA

Lavamanos empotrable con rebosadero  
MATERIAL: acero inox. AISI 304  
ACABADO: brillante

LAVAMANOS / EMPOTRABLE



SNR027CS

SNR031CS

SNR036CS

CONSULTAR  
CONDICIONES

TAMBIÉN DISPONIBLE  
PARA COLOCAR BAJO  
ENCIMERA

Lavamanos empotrable con rebosadero  
MATERIAL: acero inox. AISI 304  
ACABADO: satinado

LAVAMANOS / EMPOTRABLE



KTR100

Kit rebosadero

CONSULTAR  
CONDICIONES

MATERIAL: acero inox. AISI 304  
ACABADO: brillante

KIT REBOSADERO



SN0300CS

lavamanos  
3 estaciones

SN0200CS

lavamanos  
2 estaciones

**NUEVO**

CONSULTAR  
CONDICIONES

MATERIAL: acero inox.  
AISI 304  
ACABADO: satinado

LAVAMANOS MURAL



SNLM62CS

lavamanos mural

CONSULTAR  
CONDICIONES

DISPONIBLE EN ACABADO BRILLANTE.  
**¡CONSÚLTENOS!**

MATERIAL: acero inox. AISI 304  
ACABADO: satinado

LAVAMANOS MURAL



SNLM64CS

lavamanos mural  
esquinero

CONSULTAR  
CONDICIONES

DISPONIBLE EN ACABADO BRILLANTE.  
**¡CONSÚLTENOS!**

MATERIAL: acero inox. AISI 304  
ACABADO: satinado

LAVAMANOS MURAL ESQUINERO



SNLM58CS

lavamanos mural

CONSULTAR  
CONDICIONES

MATERIAL: acero inox. AISI 304  
ACABADO: satinado

LAVAMANOS MURAL



SNLM56CS

lavamanos mural

CONSULTAR  
CONDICIONES

MATERIAL: acero inox. AISI 304  
ACABADO: satinado

LAVAMANOS MURAL



SNLM35CS


lavamanos mural

CONSULTAR  
CONDICIONES

MATERIAL: acero inox. AISI 304  
ACABADO: satinado

LAVAMANOS MURAL

# Guía de equipamiento de baño y ayudas técnicas a la movilidad para colectividades



**SNLMP60CS**  
Lavamanos pulsador pie

DISPONIBLE EN ACABADO BRILLANTE. ¡CONSÚLTENOS!

CONSULTAR CONDICIONES

MATERIAL: acero inox. AISI 304  
ACABADO: satinado

LAVAMANOS PULSADOR PIE




**SNLMP70CS**  
Lavamanos pulsador rodilla

DISPONIBLE EN ACABADO BRILLANTE. ¡CONSÚLTENOS!

CONSULTAR CONDICIONES

MATERIAL: acero inox. AISI 304  
ACABADO: satinado

LAVAMANOS PULSADOR RODILLA




**SN0800CS**  
Plato ducha 800 x 800 mm.

CONSULTAR CONDICIONES

MATERIAL: acero inox. AISI 304  
ACABADO: satinado

PLATOS DUCHA




**SNU126CS**  
Urinario entrada de agua vertical

DISPONIBLE EN ACABADO BRILLANTE. ¡CONSÚLTENOS!

CONSULTAR CONDICIONES

MATERIAL: acero inox. AISI 304  
ACABADO: brillante

URINARIOS



**SNU128CS**  
Urinario entrada de agua horizontal

DISPONIBLE EN ACABADO BRILLANTE. ¡CONSÚLTENOS!

CONSULTAR CONDICIONES

MATERIAL: acero inox. AISI 304  
ACABADO: satinado

URINARIOS



**NUEVO**

**SN0120CS**  
Inodoro con cisterna (tapa no incluida)

CONSULTAR CONDICIONES

MATERIAL: acero inox. AISI 304  
ACABADO: satinado bacteriostático

INODORO



**SN0125CS**  
Inodoro

DISPONIBLE EN ACABADO BRILLANTE. ¡CONSÚLTENOS!

asiento con tapa no incluido  
CONSULTAR CONDICIONES

MATERIAL: acero inox. AISI 304  
ACABADO: satinado

INODORO




**SN0128CS**  
Inodoro suspendido

DISPONIBLE EN ACABADO BRILLANTE. ¡CONSÚLTENOS!

asiento con tapa no incluido  
CONSULTAR CONDICIONES

MATERIAL: acero inox. AISI 304  
ACABADO: satinado

INODORO SUSPENDIDO



**TP0140**  
MATERIAL: madera lacada  
ACABADO: color caoba

**TP0145**  
MATERIAL: madera lacada  
ACABADO: color negro

CONSULTAR CONDICIONES

Tapas para inodoros SN0120CS, SN0125CS y SN0128CS

TAPA INODORO




**SNPT21CS**  
Placa turca

DISPONIBLE EN ACABADO BRILLANTE. ¡CONSÚLTENOS!

CONSULTAR CONDICIONES

MATERIAL: acero inox. AISI 304  
ACABADO: satinado

PLACA TURCA



15

Lo mejor de la  
naturaleza

FUENTES Y  
SURTIDORES DE AGUA



CONSULTAR  
CONDICIONES

**FA0050C**

CAPACIDAD  
REFRIGERADORA: 55 L./H.  
MATERIAL: **acero inox.**  
AISI 304  
ACABADO: **brillante**

**FA0025C**

CAPACIDAD  
REFRIGERADORA: 30 l/h  
MATERIAL: **acero inox.**  
AISI 304  
ACABADO: **brillante**

FUENTES DE AGUA FRÍA



CONSULTAR  
CONDICIONES

**FA0050C**

CAPACIDAD  
REFRIGERADORA: 55 L./H.  
MATERIAL: **acero inox.**  
AISI 304  
ACABADO: **brillante**

**FA0025C**

CAPACIDAD  
REFRIGERADORA: 30 L./H.  
MATERIAL: **acero inox.**  
AISI 304  
ACABADO: **brillante**

FUENTES DE AGUA FRÍA CON PEDAL



CONSULTAR  
CONDICIONES

**FA0015C**

CAPACIDAD  
REFRIGERADORA: 20 L./H.  
MATERIAL: **acero inox.**  
AISI 304  
ACABADO: **brillante**

**FA0015G**

CAPACIDAD  
REFRIGERADORA: 20 l/h  
MATERIAL: **acero**  
ACABADO: **plastificado**  
gris

FUENTES DE AGUA FRÍA



CONSULTAR  
CONDICIONES

**FAP035C**

CAPACIDAD  
REFRIGERADORA: 30 L./H.  
MATERIAL: **acero inox.**  
AISI 304  
ACABADO: **brillante**

FUENTES DE AGUA FRÍA CON PEDAL



CONSULTAR  
CONDICIONES

**FA0025UP**

CAPACIDAD  
REFRIGERADORA: 30 L./H.  
MATERIAL: **acero**  
ACABADO: **plastificado**  
gris

FUENTES DE AGUA FRÍA



CONSULTAR  
CONDICIONES

**FAM130CS**

Surtidor mural

MATERIAL: **acero inox.**  
AISI 304  
ACABADO: **satinado**

SURTIDORES DE AGUA DE RED



CONSULTAR  
CONDICIONES

NUEVO

**FAM135CS**

Surtidor mural  
con relleno vasos

MATERIAL: **acero inox.**  
AISI 304  
ACABADO: **satinado**

SURTIDORES DE AGUA DE RED  
CON RELLENO VASOS



CONSULTAR  
CONDICIONES

**FAM120CS**

Surtidor mural

MATERIAL: **acero inox.**  
AISI 304  
ACABADO: **satinado**

SURTIDORES DE AGUA DE RED



CONSULTAR  
CONDICIONES

**FA0120CS**  
Isla de 800 mm.  
de altura

**FA0220CS**  
Isla de 915 mm.  
de altura

MATERIAL: **acero inox.**  
AISI 304  
ACABADO: **satinado**

SURTIDORES DE AGUA DE RED



CONSULTAR  
CONDICIONES

NUEVO

**FA0125CS**  
Isla de 800 mm.  
de altura con  
relleno vasos

**FA0225CS**  
Isla de 915 mm.  
de altura con rellena  
vasos

MATERIAL: **acero inox.**  
AISI 304  
ACABADO: **satinado**

SURTIDORES DE AGUA DE RED



# 16



Cerca cuando más se necesita

## LAVAOJOS Y DUCHAS DE EMERGENCIA



**3884**  
lavajos



**KN1724P**  
lavajos y lavacara

CONSULTAR CONDICIONES

MATERIAL: ABS  
ACABADO: color amarillo

LAVAOJOS Y LAVACARA



**3863**  
lavajos



**3864**  
lavajos y lavacara

CONSULTAR CONDICIONES

MATERIAL: acero inox.  
ACABADO: color amarillo

LAVAOJOS Y LAVACARA



**3868**  
lavajos con tapa protectora



CONSULTAR CONDICIONES

MATERIAL: acero inoxidable  
ACABADO: color amarillo

LAVAOJOS



**3870**  
lavajos con pedestal



CONSULTAR CONDICIONES

MATERIAL: acero inox.  
ACABADO: color amarillo

LAVAOJOS



**KN1902P**  
ducha + lavajos



CONSULTAR CONDICIONES

MATERIAL: ABS  
ACABADO: color amarillo

DUCHA + LAVAOJOS



**KN1909P**  
ducha + lavajos + lavacara



CONSULTAR CONDICIONES

MATERIAL: ABS  
ACABADO: color amarillo

DUCHA + LAVAOJOS + LAVACARA



**3873**  
ducha + lavajos + lavacara



CONSULTAR CONDICIONES

MATERIAL: acero inox.  
ACABADO: color amarillo

DUCHA + LAVAOJOS + LAVACARA



**KN1643PFC20**  
ducha de emergencia



CONSULTAR CONDICIONES

MATERIAL: ABS  
ACABADO: color amarillo

DUCHA DE EMERGENCIA



**3813 - 3887**  
ducha de emergencia



CONSULTAR CONDICIONES

MATERIAL: acero inox.  
ACABADO: color amarillo

DUCHA DE EMERGENCIA



**3846**  
ducha con válvula termostática



CONSULTAR CONDICIONES

MATERIAL: acero inox.  
ACABADO: color amarillo

DUCHA DE EMERGENCIA



**KN1540**  
lavajos portátil



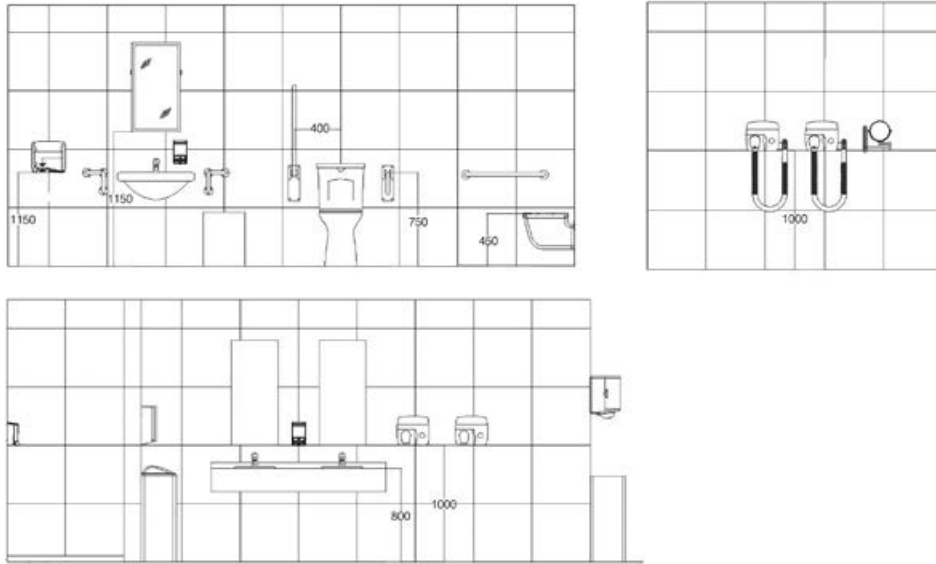
CONSULTAR CONDICIONES

MATERIAL: polipropileno / ABS  
ACABADO: verde

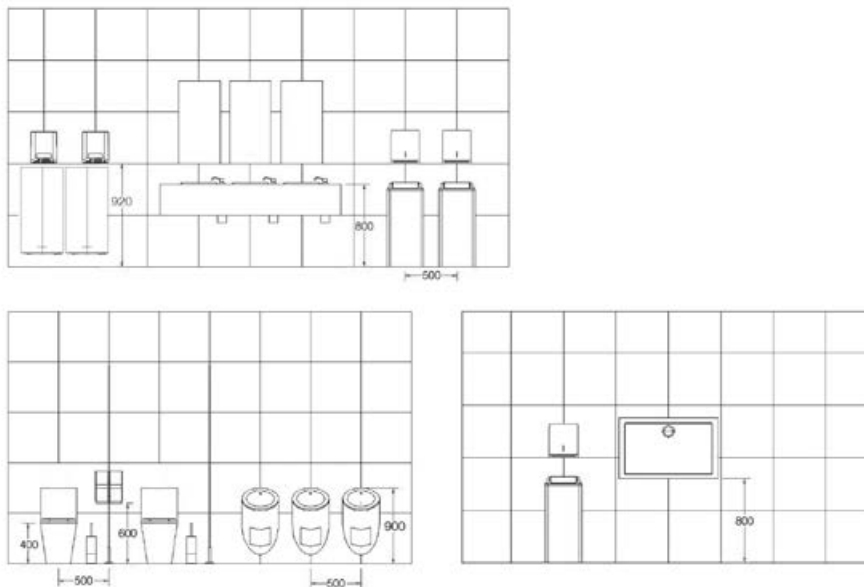
LAVAOJOS PORTÁTIL

## EJEMPLOS Y ALTURA DE INSTALACIÓN RECOMENDADOS

### GIMNASIO

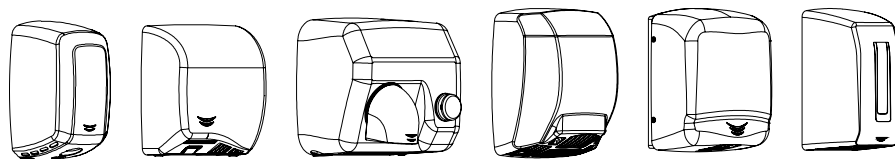
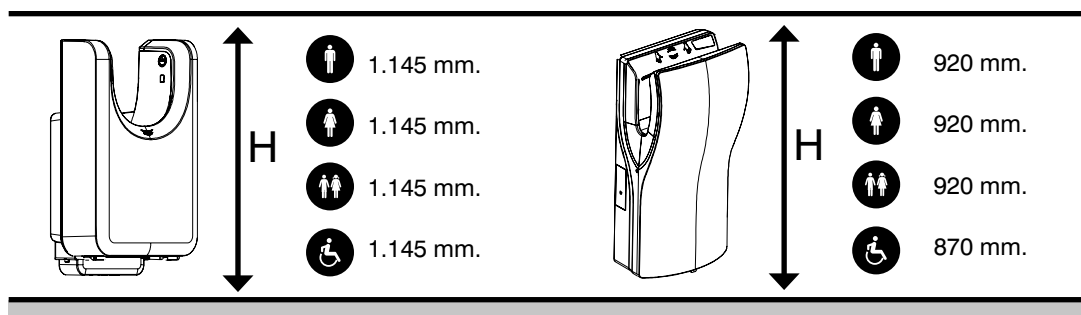


### AEROPUERTO

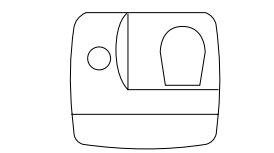


## EJEMPLOS Y ALTURA DE INSTALACIÓN RECOMENDADOS

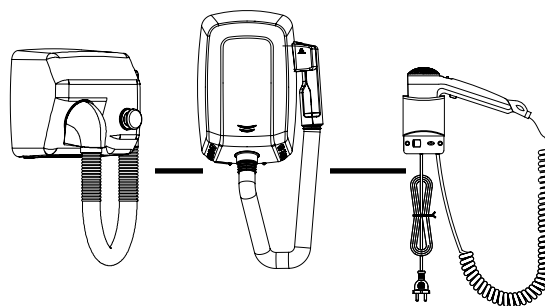
### ALTURA PARA SECADORES DE MANOS



### ALTURA PARA SECADORES DE CABELLO



- 1.800 mm.
- 1.800 mm.
- 1.300 mm.
- 1.350 mm.



- 1.300 mm.
- 1.300 mm.
- 1.050 mm.
- 1.100 mm.





## MEDICOLOR: CODIFICACIÓN COLORES RAL

Para los productos de la línea Medicolor de Mediclinics, se pueden seleccionar cualquiera de los colores RAL más abajo indicados, añadiendo a la referencia un guión y el número del RAL. Por ejemplo, si seleccionamos un dispensador de jabón, la referencia sería: **DJ2053-3004**.

**Los productos seleccionados dentro de la carta RAL de más abajo, tendrán un recargo de 250€, a repartir entre todas las unidades con el mismo color del pedido.**

Es decir, por ejemplo, si el pedido es de 5 unidades a cada uno de ellos le añadiremos 50 euros, pero si el pedido es de 50 unidades a cada uno de ellos le añadiremos 5 euros.

Los colores RAL expuestos más abajo que incorporan acabado brillante en su composición no sufrirán ningún recargo si se solicita este acabado. Por ejemplo RAL 5007. Si aun así, se requiere un acabado brillante para un color RAL de más abajo que no lo incorpora, o bien se solicita un RAL que no aparece en esta lista, habrá un recargo de 500 euros a repartir entre todas las unidades con el mismo color en el pedido.

**IMPORTANTE:** Los colores deben considerarse una aproximación al estar sujetos al proceso de impresión, por lo que recomendamos comprobar los colores en una tabla original RAL. No se admitirán devoluciones de producto de color personalizado.

 RAL 1000	 RAL 1023	 RAL 3002	 RAL 4002	 RAL 5011	 RAL 6006	 RAL 6026	 RAL 7013	 RAL 7042	 RAL 8019
 RAL 1001	 RAL 1024	 RAL 3003	 RAL 4003	 RAL 5012	 RAL 6007	 RAL 6027	 RAL 7015	 RAL 7043	 RAL 8022
 RAL 1002	 RAL 1027	 RAL 3004	 RAL 4004	 RAL 5013	 RAL 6008	 RAL 6028	 RAL 7016	 RAL 7044	 RAL 8023
 RAL 1003	 RAL 1028	 RAL 3005	 RAL 4005	 RAL 5014	 RAL 6009	 RAL 6029	 RAL 7021	 RAL 7045	 RAL 8024
 RAL 1004	 RAL 1032	 RAL 3007	 RAL 4006	 RAL 5015	 RAL 6010	 RAL 6032	 RAL 7022	 RAL 7046	 RAL 8025
 RAL 1005	 RAL 1033	 RAL 3009	 RAL 4007	 RAL 5017	 RAL 6011	 RAL 6033	 RAL 7023	 RAL 7047	 RAL 8028
 RAL 1006	 RAL 1034	 RAL 3011	 RAL 4008	 RAL 5018	 RAL 6012	 RAL 6034	 RAL 7024	 RAL 8000	 RAL 9001
 RAL 1007	 RAL 1037	 RAL 3012	 RAL 4009	 RAL 5019	 RAL 6013	 RAL 7000	 RAL 7026	 RAL 8001	 RAL 9002
 RAL 1011	 RAL 2000	 RAL 3013	 RAL 4010	 RAL 5020	 RAL 6014	 RAL 7001	 RAL 7030	 RAL 8002	 RAL 9003
 RAL 1012	 RAL 2001	 RAL 3014	 RAL 5000	 RAL 5021	 RAL 6015	 RAL 7002	 RAL 7031	 RAL 8003	 RAL 9004
 RAL 1013	 RAL 2002	 RAL 3015	 RAL 5001	 RAL 5022	 RAL 6016	 RAL 7003	 RAL 7032	 RAL 8004	 RAL 9005
 RAL 1014	 RAL 2003	 RAL 3016	 RAL 5002	 RAL 5023	 RAL 6017	 RAL 7004	 RAL 7033	 RAL 8007	 RAL 9010
 RAL 1015	 RAL 2004	 RAL 3017	 RAL 5003	 RAL 5024	 RAL 6018	 RAL 7005	 RAL 7034	 RAL 8008	 RAL 9011
 RAL 1016	 RAL 2008	 RAL 3018	 RAL 5004	 RAL 6000	 RAL 6019	 RAL 7006	 RAL 7035	 RAL 8011	 RAL 9016
 RAL 1017	 RAL 2010	 RAL 3020	 RAL 5005	 RAL 6001	 RAL 6020	 RAL 7008	 RAL 7036	 RAL 8012	 RAL 9017
 RAL 1018	 RAL 2011	 RAL 3022	 RAL 5007	 RAL 6002	 RAL 6021	 RAL 7009	 RAL 7037	 RAL 8014	 RAL 9018
 RAL 1019	 RAL 2012	 RAL 3027	 RAL 5008	 RAL 6003	 RAL 6022	 RAL 7010	 RAL 7038	 RAL 8015	
 RAL 1020	 RAL 3000	 RAL 3031	 RAL 5009	 RAL 6004	 RAL 6024	 RAL 7011	 RAL 7039	 RAL 8016	
 RAL 1021	 RAL 3001	 RAL 4001	 RAL 5010	 RAL 6005	 RAL 6025	 RAL 7012	 RAL 7040	 RAL 8017	



Goman pone a disposición variedad de acabados para sus barras de apoyo y asientos de ducha en las series Classic, Deluxe, Shade, Extraible y Aluminio Nylon.

Para realizar el pedido, añade al final de la referencia el código del color seleccionado. Por ejemplo, una barra recta de 30 cm. de la serie Classic (ZM30IR), en color amarillo brillante (ref. 04) quedaría: ZM30IR/04.

Con estas nomenclaturas:

**SERIE CLASSIC:**

blanco brillante RAL 9016	azul brillante RAL 5002	verde brillante RAL 6005	amarillo brillante RAL 1003	rojo brillante RAL 3002	negro brillante RAL 9005	negro mate RAL 9005	blanco mate RAL 9016	gris brillante RAL 7035	otro color RAL

**SERIE DELUXE Y SHADE:**

azul brillante RAL 5002	verde brillante RAL 6005	amarillo brillante RAL 1003	rojo brillante RAL 3002	blanco mate RAL 9016	negro mate RAL 9005	blanco brillante RAL 9016	negro brillante RAL 9005	gris brillante RAL 7035	otro color RAL

**SERIE EXTRAÍBLE:**

blanco brillante RAL 9016	otro color RAL

**SERIE ALUMINIO NYLON:**

blanco brillante RAL 9016	azul brillante RAL 5002	verde brillante RAL 6005	amarillo brillante RAL 1003	rojo brillante RAL 3002	gris brillante RAL 7004	negro brillante RAL 9005

En los productos standards, códigos (/02, /03, /04, /05, /06, /07, /08, /09, /30, /31, /37, /38 y /44), se tendrá que añadir un recargo del 10% de nuestra tarifa en vigor.

Si el pedido se corresponde a otro color RAL (Ref. 99), el recargo será del 20% de nuestra tarifa en vigor.

**IMPORTANTE:** La mayoría de los colores no tienen una referencia directa RAL / Pantone.

Los colores deben considerarse una aproximación al estar sujetos al proceso de impresión, por lo que recomendamos comprobar los colores en una tabla original RAL / LG Hi Macs.



Sagrada Família, Barcelona



Distribuido por:

Los precios están expresados en euros y no incluyen el IVA u otros impuestos.

Precios válidos para el territorio español

